



ASSOCIAÇÃO DOS FUNCIONÁRIOS FISCAIS DO ESTADO DO AMAZONAS

CNPJ: 04.503.249/0001-70

**RUA FRANCO DE SÁ, Nº 812, ED. HAMILTON PEREIRA DA SILVA
SÃO FRANCISCO - MANAUS/AM.**

PRESTAÇÃO DE CONTAS

2018

1. Balanço Patrimonial
2. Demonstração do Resultado do Exercício
3. Demonstração dos Fluxos de Caixa
4. DMPL
5. Notas Explicativas
6. Parecer da Auditoria Independente
7. Parecer do Conselho Fiscal



ASSOCIAÇÃO DOS FUNCIONÁRIOS FISCAIS DO ESTADO DO AMAZONAS

CNPJ: 04.503.249/0001-70


Rua Franco de Sá, Nº 812, São Francisco - Manaus/AM - CEP: 69.079-210

BALANÇO PATRIMONIAL - ATIVO

(Valores em reais -R\$)

	2018	2017
ATIVO CIRCULANTE	6.011.207,14	4.885.359,20
DISPONÍVEL	708.188,52	207.802,71
REALIZÁVEL	5.303.018,62	4.677.556,49
APLICAÇÕES FINANCEIRAS	3.442.006,20	3.044.738,60
APLICAÇÕES LIVRES	3.442.006,20	3.044.738,60
CRÉDITOS DE OPERAÇÕES COM PLANO DE ASSISTÊNCIA À SAÚDE	1.501.258,90	1.398.534,50
CONTRAPRESTAÇÃO PECUNIÁRIA/PRÊMIO A RECEBER	1.136.614,69	1.244.217,58
CREDITOS DE OPERAÇÕES DE ADMINISTRAÇÃO DE BENEFÍCIOS	-	-
OPERADORAS DE PLANOS DE ASSISTÊNCIA À SAÚDE	-	-
OUTROS CRÉDITOS DE OPERAÇÕES COM PLANOS DE ASSISTÊNCIA À SAÚDE	364.644,21	154.316,92
CRÉDITOS DE OPER. DE ASSISTÊNCIA À SAÚDE NÃO RELACIONADOS COM	2.146,65	-
BENS E TÍTULOS A RECEBER	357.606,87	234.283,39
DESPESAS ANTECIPADAS	-	-
CONTA CORRENTE COM COOPERADOS	-	-
ATIVO NÃO CIRCULANTE	2.582.677,46	2.659.618,84
REALIZAVEL A LONGO PRAZO	-	-
TÍTULOS E CRÉDITOS A RECEBER	-	-
TÍTULOS E CRÉDITOS A RECEBER	-	-
INVESTIMENTOS	288.358,53	270.947,81
OUTROS INVESTIMENTOS	288.358,53	270.947,81
IMOBILIZADO	2.292.136,69	2.364.437,56
IMOVEIS DE USO PRÓPRIO	1.998.490,40	2.047.666,59
IMÓVEIS DE USO PRÓPRIO NÃO HOSPITALARES / NÃO ODONTOLÓGICOS	1.998.490,40	2.047.666,59
IMOBILIZADO DE USO PRÓPRIO	235.530,04	259.760,40
NÃO HOSPITALARES / NÃO ODONTOLÓGICOS	235.530,04	259.760,40
IMOBILIZAÇÕES EM CURSO	-	-
OUTRAS IMOBILIZAÇÕES - NÃO HOSPITALARES / NÃO ODONTOLÓGICAS	58.116,25	57.010,57
INTANGÍVEL	2.182,24	24.233,47
TOTAL DO ATIVO	8.593.884,60	7.544.978,04

Manaus, 12 de Março de 2019


Liberman Bichara Moreno
CPF: 022.265.612-34
PRESIDENTE


Cileida Tome da Silva de Sales
CPF 344.146.732-91
CRC-AM 7821/O-3
CONTADORA



ASSOCIAÇÃO DOS FUNCIONÁRIOS FISCAIS DO ESTADO DO AMAZONAS
CNPJ: 04.503.249/0001-70
Rua Franco de Sá, N° 812, São Francisco - Manaus/AM - CEP: 69.079-210

BALANÇO PATRIMONIAL - PASSIVO

(Valores em reais -R\$)

	2018	2017
PASSIVO CIRCULANTE	1.786.043,31	803.036,72
PROVISÕES TÉCNICAS DE OPERAÇÕES DE ASSISTÊNCIA À SAÚDE	1.241.948,45	490.472,97
PROVISÃO DE PREMÍOS / CONTRAPRESTAÇÕES	-	-
PROVISÃO DE EVENTOS / SINISTROS A LIQUIDAR PARA SUS	2.634,75	3.366,38
PROVISÃO DE EVENTOS / SINISTROS A LIQUIDAR PARA OUTROS PRESTADORES DE SE	1.239.313,70	487.106,59
DÉBITOS DE OPERAÇÕES DE ASSISTÊNCIA À SAÚDE	1.678,97	-
DÉBITOS COM OPERAÇÕES DE ASSISTÊNCIA À SAÚDE NÃO RELACIONADOS COM	300,00	-
TRIBUTOS E ENCARGOS SOCIAIS A RECOLHER	95.395,03	88.731,88
EMPRÉSTIMOS E FINANCIAMENTOS A PAGAR	-	-
DÉBITOS DIVERSOS	446.720,86	223.831,87
PASSIVO NÃO CIRCULANTE	22.101,08	-
PARCELAMENTO DE TRIBUTOS E CONTRIBUIÇÕES	22.101,08	-
PATRIMÔNIO LÍQUIDO / PATRIMÔNIO SOCIAL	6.785.740,21	6.741.941,32
CAPITAL SOCIAL/PATRIMÔNIO SOCIAL	1.264.115,73	1.264.115,73
RESERVAS	5.521.624,48	5.477.825,59
RESERVAS DE LUCROS / SOBRAS / RETENÇÃO DE SUPERÁVITS	5.521.624,48	5.477.825,59
PREJUÍZOS/DÉFICITS ACUMULADOS OU RESULTADO	-	-
TOTAL DO PASSIVO	8.593.884,60	7.544.978,04

Manaus, 12 de Março de 2019

Liberman Bichara Moreno
CPF: 022.265.612-34
PRESIDENTE

Cileida Tome da Silva de Sales
CPF 344.146.732-91
CRC-AM 7821/O-3
CONTADORA

**ASSOCIAÇÃO DOS FUNCIONÁRIOS FISCAIS DO ESTADO DO AMAZONAS**

CNPJ: 04.503.249/0001-70

Rua Franco de Sá, Nº 812, São Francisco - Manaus/AM - CEP: 69.079-210


DEMONSTRAÇÃO DO RESULTADO DO EXERCÍCIO

(Valores em reais -R\$)

	2018	2017
Contraprestações Efetivas / Prêmios Ganhos de Operações com Plano de Assistência à Saúde	6.748.928,22	5.837.072,48
Receitas Com Operações De Assistência À Saúde	6.748.928,22	5.837.072,48
Contraprestações Líquidas / Prêmios Retidos	6.748.928,22	5.837.072,48
Variação das Provisões Técnicas de Operações de Assistência à Saúde	-	-
Receitas com Administração	-	-
(-) Tributos Diretos de Operações com Planos de Assistência à Saúde da Operadora	-	-
Eventos Indenizáveis Líquidos / Sinistros Retidos	6.730.685,07	5.504.057,63
Eventos / Sinistros Conhecidos ou Avisados	6.730.685,07	5.504.057,63
Variação da Provisão de Eventos / Sinistros Ocorridos e Não Avisados	-	-
RESULTADO DAS OPERAÇÕES COM PLANOS DE ASSISTÊNCIA À SAÚDE	18.243,15	333.014,85
Outras Receitas Operacionais de Planos de Assistência à Saúde	27,00	-
Receitas de Assistência à Saúde Não Relacionadas com Planos de Saúde da Operadora	1.243.382,64	1.196.741,77
Receitas com Operações de Assistência Médico-Hospitalar	32.554,65	-
Receitas com Operações de Assistência Odontológica	-	-
Receitas com Operações de Assistência Médico-Hospitalar (SUS)	-	-
Receitas com Operações de Assistência Odontológica (SUS)	-	-
Outras Receitas de Prestação de Serviços de Administradora de Benefícios	-	-
Receitas com Administração de Intercâmbio Eventual - Assistência Odontológica	-	-
Receitas com Administração de Intercâmbio Eventual - Assistência Médico Hospitalar	31.149,04	-
Outras Receitas Operacionais	1.179.678,95	1.196.636,77
(-) Tributos Diretos de Outras Atividades de Assistência à Saúde	-	-
Outras Despesas Operacionais Com Planos De Assistência À Saúde Da Operadora	115.261,24	418.416,88
Outras Despesas de Operações de Planos de Assistência à Saúde	47.025,57	43.159,04
Programas de Promoção da Saúde e Prevenção de Riscos e Doenças	-	-
(-) Recuperação de Outras Despesas Operacionais de Assistência à Saúde	-	-
Provisão para Perdas Sobre Créditos	68.235,67	375.257,84
Outras Despesas Oper. de Assist. à Saúde Não Relac. com Planos de Saúde da Operadora	-	-
RESULTADO BRUTO	1.146.391,55	1.111.339,74
Despesas de Comercialização	-	-
Despesas Administrativas	2.411.009,13	2.344.636,87
Resultado Financeiro Líquido	127.840,20	264.219,84
Receitas Financeiras	234.063,80	331.505,73
Despesas Financeiras	106.223,60	67.285,89
Resultado Patrimonial	158.096,11	134.100,61
Receitas Patrimoniais	158.707,26	134.628,84
Despesas Patrimoniais	611,15	528,23
Resultado com Resseguro	-	-
Receitas com Resseguro	-	-
Despesas com Resseguro	-	-
RESULTADO ANTES DOS IMPOSTOS E PARTICIPAÇÕES	978.681,27	834.976,68
Imposto de Renda	0,00	0,00
Contribuição Social	0,00	0,00
Impostos Diferidos	0,00	0,00
Participações sobre o Lucro	0,00	0,00
RESULTADO LÍQUIDO	978.681,27	834.976,68


Liberman Bichara Moreno
CPF: 022.265.612-34
PRESIDENTE

Manaus, 12 de Março de 2019


Cláudia Tome da Silva de Sales
CPF 344.146.732-91
CRC-AM 7821/O-3
CONTADORA



ASSOCIAÇÃO DOS FUNCIONÁRIOS FISCAIS DO ESTADO DO AMAZONAS
CNPJ: 04.503.249/0001-70

Rua Franco de Sá, Nº 812, São Francisco - Manaus/AM - CEP: 69.079-210

DEMONSTRAÇÃO DAS MUTAÇÕES DO PATRIMÔNIO LÍQUIDO/PATRIMÔNIO SOCIAL
DOS EXERCÍCIOS FINDOS EM 31 DE DEZEMBRO DE 2017 E 2018 - Valores em Reais (R\$)

	Capital/ Patrimônio Social	Reservas de Capital/ Patrimoniais	Reservas de Lucros/ Sobras Retenções	Reserva de Reavaliação	Ajustes de Avaliação Patrimonial	Prej./Déficits Acumulados	Total
SALDOS EM 31 DE DEZEMBRO DE 2016	1.264.115,73		5.199.703,29				6.463.819,02
Ajustes de exercícios anteriores							
Efeitos da mudança de critérios contábeis							
Retificação de erros de exercícios anteriores			472.909,97				472.909,97
Aumentos de Capital/Patrimônio Social com lucros e reservas e em esp			640.189,01				640.189,01
Reversões de Reservas							
Reserva de Reavaliação							
Realização							
Baixa							
Ajustes de Avaliação Patrimonial							
Lucro/Superávit /Prejuízo Líquido do Exercício			834.976,68				834.976,68
Proposta de destinação do lucro/superávit							
Reserva Legal							
Reservas Estatutárias - Resultado Afream Saúde e Fundo de Reserva							
Outras Reservas de Lucros - Resultado Afream Social							
Dividendos/Juros Cap. Próprio/Lucros/Sobras a distribuir (detalhar):							
R\$ por ação/cota							
SALDOS EM 31 DE DEZEMBRO DE 2017	1.264.115,73		5.477.825,59				6.741.941,32
Ajustes de exercícios anteriores							
Efeitos da mudança de critérios contábeis			47.033,25				47.033,25
Retificação de erros de exercícios anteriores			365.420,95				365.420,95
Aumentos de Capital/Patrimônio Social com lucros e reservas e em esp			704.092,46				704.092,46
Reversões de Reservas							
Reserva de Reavaliação							
Realização							
Baixa							
Ajustes de Avaliação Patrimonial							
Lucro/Superávit /Prejuízo Líquido do Exercício			978.681,27				978.681,27
Proposta de destinação do lucro/superávit							
Reserva Legal							
Reservas Estatutárias - Resultado Afream Saúde e Fundo de Reserva							
Outras Reservas de Lucros - Resultado Afream Social							
Dividendos/Juros Cap. Próprio/Lucros/Sobras a distribuir (detalhar):							
R\$ por ação/cota							
SALDOS EM 31 DE DEZEMBRO DE 2018	1.264.115,73		5.521.624,48				6.785.740,21

Manaus, 12 de Março de 2019.

Liberman Bichara Moreno
CPF: 022.265.612-34
PRESIDENTE

Cleide Torme da Silva de Sales
CPF 344.146. 732-91
CRC-AM 7821/O-3
CONTADORA



ASSOCIAÇÃO DOS FUNCIONÁRIOS FISCAIS DO ESTADO DO AMAZONAS
CNPJ: 04.503.249/0001-70
Rua Franco de Sá, Nº 812, São Francisco - Manaus/AM - CEP: 69.079-210

DEMONSTRAÇÃO DOS FLUXOS DE CAIXA - DFC
(Valores em reais - R\$)

	2018	2017
ATIVIDADES OPERACIONAIS		
Recebimento de Planos Saúde	7.975.031,91	6.754.004,08
Resgate de Aplicações Financeiras	293.000,00	590.824,73
Recebimento de Juros de Aplicação Financeiras	-	-
Outros Recebimentos Operacionais	1.702.259,26	1.613.843,75
Pagamento a Fornecedores/Prestadores de Serviço de Saúde	- 6.130.935,91	- 5.895.847,79
Pagamento de Comissões	-	-
Pagamento de Pessoal	- 1.227.061,55	- 1.133.169,22
Pagamento de Pró-Labore	-	-
Pagamento de Serviços Terceiros	- 630.240,04	- 1.284.162,83
Pagamento de Tributos	- 368.614,37	- 388.821,58
Pagamento de Contingências (Cíveis/Trabalhistas/Tributárias)	-	-
Pagamento de Aluguel	-	-
Pagamento de Promoção/Publicidade	-	-
Aplicações Financeiras	- 560.000,00	- 71.197,00
Outros Pagamentos Operacionais	- 538.457,48	- 345.430,55
CAIXA LÍQUIDO DAS ATIVIDADES OPERACIONAIS	514.981,82	-159.956,41
ATIVIDADES DE INVESTIMENTO		
Recebimento de Venda de Ativo Imobilizado – Hospitalar	-	-
Recebimento de Venda de Ativo Imobilizado – Outros	-	-
Recebimento de Venda de Investimentos	-	-
Recebimento de Dividendos	-	-
Outros Recebimentos das Atividades de Investimento	-	-
Pagamento de Aquisição de Ativo Imobilizado – Hospitalar	-	-
Pagamento de Aquisição de Ativo Imobilizado – Outros	-	36.126,99
Pagamento Relativos ao Ativo Intangível	-	-
Pagamento de Aquisição de Participação em Outras Empresas	-	-
Outros Pagamentos das Atividade de Investimento	14.596,01	-
CAIXA LÍQUIDO DAS ATIVIDADES DE INVESTIMENTO	14.596,01	-36.126,99
ATIVIDADES DE FINANCIAMENTO		
Integralização de Capital	-	-
Recebimento – Empréstimos/Financiamentos	-	-
Títulos - Descontados	-	-
Outros Recebimentos da Atividade de Financiamento	-	-
Pagamento de Juros – Empréstimos/Financiamentos	-	-
Pagamento de Amortização – Empréstimos/Financiamentos	-	-
Participação nos Resultados	-	-
Outros Pagamentos da Atividade de Financiamento	-	-
CAIXA LÍQUIDO DAS ATIVIDADES DE FINANCIAMENTO	-	-
VARIAÇÃO LÍQUIDA DO CAIXA	529.577,83	-196.083,40
CAIXA – Saldo Inicial	207.802,71	379.440,62
CAIXA - Saldo Final	708.188,52	207.802,71
ATIVOS LIVRES NO INICIO DO PERIODO	3.252.541,31	3.686.239,08
ATIVOS LIVRES NO FINAL DO PERIODO	4.150.194,72	3.252.541,31
AUMENTO/DIMINUIÇÃO NAS APLICAÇÕES FINANCEIRA- RECURSOS LIVRES	897.653,41	433.697,77

Manaus, 12 de Março de 2019.


Liberman Bichara Moreno
CPF: 022.265.612-34
PRESIDENTE


Cileida Tome da Silva de Sales
CPF 344.146.732-91
CRC-AM 7821/O-3
CONTADORA



**ASSOCIAÇÃO DOS FUNCIONÁRIOS FISCAIS DO ESTADO
DO AMAZONAS**

CNPJ: 04.503.249/0001-70

Rua Franco de Sá, Nº 812, São Francisco - Manaus/AM - CEP: 69.079-210

NOTAS EXPLICATIVAS

(Valores em reais -R\$)

1. CONTEXTO OPERACIONAL

A ASSOCIAÇÃO DOS FUNCIONÁRIOS FISCAIS DO ESTADO DO AMAZONAS – AFFEAM, é uma sociedade civil sem fins lucrativos, fundada em 29 de setembro de 1969, com sede social à Rua Franco de Sá n. 812 – Bairro do São Francisco, cuja finalidade principal é congregar, representar e defender os servidores fiscais, prestando aos seus associados, familiares e dependentes, assistência social, cultural, jurídica, diversional, médica e odontológica, no que couber, por seus meios econômicos e financeiros, dentre outros, conforme o previsto o art. 6º. Seção III.

A AFFEAM também atua no segmento de Plano de Saúde na modalidade autogestão não patrocinada, e com cobertura assistencial com preço pós-estabelecido, inscrita na Agência Nacional de Saúde sob o nº 388092. Congrega como associados os servidores fiscais e seus dependentes, oferecendo assistência médica e hospitalar através de uma rede de credenciados no Estado do Amazonas e em outros Estados da Federação.

2. ELABORAÇÃO E APRESENTAÇÃO DAS DEMONSTRAÇÕES CONTÁBEIS.

As Demonstrações do exercício findo em 31 de dezembro de 2018, estão sendo apresentadas, segundo critérios estabelecidos na Resolução Normativa – RN nº 290 de 27 de Fevereiro de 2012 e RN 344 de 20 de Dezembro de 2013, considerando as

alterações posteriores, bem como, no que couber, pelas alterações previstas na legislação societária.

As Demonstrações dos Fluxos de Caixa (DFC) e a Demonstração de Mutações do Patrimônio Líquido foram apresentadas para ambos os exercícios e conforme o modelo padrão da ANS.

A administração autorizou a conclusão da elaboração das demonstrações contábeis em 12 de março de 2019. Tais demonstrações foram elaboradas em observância às resoluções emanadas do Conselho Federal de Contabilidade e estão sendo apresentadas de acordo com a legislação societária e práticas contábeis, normas e dispositivos emanados da ANS – Agência Nacional de Saúde Suplementar, e em observância aos Pronunciamentos Contábeis emitidos e homologados pelo referido órgão, e incluem estimativas e premissas como a mensuração de provisões para perdas de créditos a receber e estimativas para a determinação da vida útil de ativos. Portanto, os resultados efetivos podem ser diferentes destas estimativas e premissas.

3. SUMÁRIO DAS PRINCIPAIS PRÁTICAS CONTÁBEIS

3.1. Determinação do resultado.


O resultado é apurado em obediência ao regime de competência de exercícios. A aplicação desse regime implica no reconhecimento das receitas, custos e despesas quando ganhas ou incorridas, independentemente de seu efetivo recebimento ou pagamento.

As receitas totais do exercício social foram de R\$ **8.385.108,92**, e são compostas por receitas próprias da Afeam Social e do Plano de Saúde Afeam Saúde.

3.1.1 Receitas da Afeam Social

As receitas da Afeam Social totalizaram neste exercício o valor de R\$ **1.340.576,26** e são formadas por receitas de mensalidade sociais, doações, comissão do seguro, receitas do estacionamento, receitas financeiras e receitas patrimoniais.

As Mensalidades sociais são apropriadas pelo regime de competência com a emissão do relatório de descontos consignados em folha de pagamentos de seus associados e demais créditos recebidos. Estas receitas com mensalidade representaram 9,80% das receitas totais e perfizeram um total de R\$ **821.020,96**. As demais receitas da AFFEAM Social, são

 *Bales*

apropriadas mensalmente conforme os contratos pactuados ou a efetiva prestação dos serviços, representando **6,19 %** das receitas totais no montante de R\$ **519.555,30**.

3.1.2 Receitas da Afeam Saúde

As receitas da Afeam Saúde neste exercício totalizaram R\$ **7.044.532,66** equivalente a **84,01%** do total das receitas e são formadas por Receitas de operação com Assistência à Saúde e outras receitas operacionais relativas ao plano de Saúde oferecido pela Associação.

As receitas de operação com Assistência a Saúde (**Contraprestações Pecuniárias com o Plano de Saúde e Outras Receitas Operacionais com a Assistência à saúde**) perfazem o total de R\$ **6.812.703,86** representando **81,25%** da totalidade da Receita da entidade. O reconhecimento destas receitas é efetuado mediante os relatórios de cobranças, tendo como base a quantificação das quotas para cada associado, calculadas conforme previsto no Regulamento Interno do Plano de Saúde.

Os rendimentos de aplicação financeira das contas referentes e outras receitas do Plano de Saúde foram de R\$ **219.993,56** e representam **2,62 %** das receitas totais.

A apropriação dos eventos indenizáveis (despesas médicas) ocorre, considerando a data da apresentação da conta médica, ou seja, no momento em que se evidencia a realização do procedimento assistencial ao beneficiário da operadora.

3.2. Ativos Circulante e Não Circulante.

Os ativos circulantes e não circulantes estão demonstrados aos seus valores originais, adicionados de juros e variações monetárias.

3.3. Caixa e Equivalentes de Caixa



O disponível, composto pelo saldo de caixa, depósitos em contas correntes e aplicação de liquidez imediata encontram-se detalhados da seguinte forma:

CAIXA E EQUIVALENTES DE CAIXA	2018 (R\$)	2017 (R\$)
Bancos C/ Movimento AFFEAM SOCIAL	286.976	9.848
Bradesco S/A C/C 10555-4 Affeam Social	247.424	2.138
Credfaz Affeam Social	0	3.755
Banco Credfaz C/C 13153 - Affeam Social	0	3.956
Banco Sicoob Amazônia - C/C 310026-0 - Affeam Social	9.934	0
Banco Sicoob Amazônia - C/C 332243-2 - Affeam Social	29.618	0
Bancos C/ Movimento AFFEAM SAUDE	421.212	197.955
Bradesco S/A Affeam Saúde	15.293	23.929
Credfaz Affeam Saúde	0	172.605
Banco Santander S/A Affeam Saúde	744	1.421
Banco Sicoob Amazônia - C/C 310339-0 - Affeam Saúde	405.175	0
TOTAL	708.188	207.803

3.4. Aplicações Financeiras.

As operações com encargos pré-fixados são registradas pelo valor principal, com o acréscimo dos respectivos encargos incorridos, observada a periodicidade da capitalização contratual.

3.4.1 Aplicações Affeam Social

APLICAÇÕES	2018 (R\$)	2017 (R\$)
Credfaz Rdc Lp - Affeam Social C/C 264 - Sicoob	59.875	62.181
Credfaz Rdc Lp - Affeam Social - C/C 1315 - Sicoob	0	31.393
APLICAÇÕES AFFEAM SOCIAL	59.875	93.574

3.4.2 Aplicações Affeam Saúde

APLICAÇÕES	2018 (R\$)	2017 (R\$)
Aplicação em CDB – Santander-C/C 13000457-1	96.710	92.560
Credfaz Rdc Premium Affeam Saúde	1.174.847	839.868
Bradesco Fie D Fi Referenciado	1.579.396	1.511.394
Aplicação em CDB – Santander	531.178	507.343
APLICAÇÕES AFFEAM SAUDE	3.382.131	2.951.165

3.5. Créditos das operações com planos de assistência à saúde.

Jeerson
Dales

Estes créditos referem-se à contraprestação pecuniária a receber dos associados do plano de saúde.

CRÉDITOS DE OPERAÇÕES COM PLANO DE ASSISTÊNCIA À SAÚDE	2018 (R\$)	2017 (R\$)
Contraprestação Pecuniária (a)	1.136.615	1.244.217
Participação Dos Beneficiários Em Eventos/Sinistros Indenizados (b)	364.644	154.316
TOTAL	1.501.259	1.398.534

No exercício, o valor reconhecido para Provisão para perdas sobre Créditos sobre a Contraprestação Pecuniária foi de R\$ 55.919,10 provisionada conforme RN 290 e alterações posteriores, enquanto que para a Coparticipação foi registrado no total de 26.816,89. Tais provisões referem aos contratos vencidos acima de 90 dias.

PROVISÃO PARA PERDAS SOBRE CRÉDITOS COM PLANO DE ASSISTÊNCIA À SAÚDE	2018 (R\$)	2017 (R\$)
PPSC - Contraprestação Individual	-55.919	-132.392
PPSC - Participação Dos Beneficiários Em Eventos/Sinistros Indenizados	-26.817	-338.948
TOTAL	-82.736	-471.340

Em razão dos esforços da administração em renegociar as dívidas vencidas, houve a redução da Provisão para perdas sobre créditos do Plano de Saúde.

3.6. Bens e Títulos a receber

A Entidade mantém no balanço pelo valor nominal outros valores representativos não relacionados ao Plano de Saúde, em contrapartida à conta de receitas e demais atividades relacionadas às atividades sociais, conforme demonstração abaixo:

BENS E TÍTULOS A RECEBER	2018 (R\$)	2017 (R\$)
Seguro Social	60.506	76.595
Campanha Junte-se a nós	10.956	0
Aluguéis a Receber	5.784	1.784
Adiantamentos a Funcionários	7.272	4.118
Adiantamentos a Fornecedores - Affeam Social	1.650	0
Mensalidade Associativa	245.119	263.614
Valores a Restituir da Affeam Social	189.625	371
Valores a Restituir da Affeam Saude	351	3.839
Joia Social	4.266	0
(-) Provisao Para Perdas Sobre Creditos	-167.923	-116.038
TOTAL	357.606	234.283

3.7. Investimentos

Jacques

Daluz

Os investimentos referem-se ao Capital integralizado na Cooperativa de Crédito – SICCOOB, onde os resultados são anualmente apurados e utilizados para aumentar a integralização do Capital.

OUTROS INVESTIMENTOS	2018 (R\$)	2017 (R\$)
Investimento na SICCOOB-Affeam Social	92.188	86.612
Investimento na SICCOOB - Affeam Saúde	196.170	184.335
TOTAL	288.358	270.947

A cooperativa SICCOOB Vale do Jamari, incorporou a cooperativa SICCOOB Manaus, ampliando o número de cooperados e benefícios formando a SICCOOB Amazônia, conforme Assembleia Geral.

3.8. Imobilizado

O ativo imobilizado é demonstrado ao custo de aquisição ou construção, menos as correspondentes depreciações acumuladas.

As depreciações são calculadas pelo método linear, com base em taxas determinadas pelo prazo de vida útil estimado.


IMOBILIZADO	2018(R\$)	2017(R\$)
Imóveis De Uso Próprio	3.186.113	3.160.776
Instalações	239.024	239.024
Maquinários E Equipamentos	297.709	268.792
Informática	175.099	171.588
Móveis E Utensílios	288.936	286.472
Outras Imobilizações	94.329	93.049
(-) Depreciações Acumuladas	-1.989.073	-1.855.263
TOTAL	2.292.137	2.364.438

A Administração não verificou evidências claras na data do balanço patrimonial de desvalorização de ativos imobilizados. Diante disso, não foi identificado a necessidade de constituição de provisão para *impairment*.

PASSIVO CIRCULANTE

3.9. Eventos a Liquidar com Operações de Assistência à Saúde.

Registrou-se nesta rubrica as contas médicas a pagar, lançadas pelo valor demonstrado nas faturas médicas apresentadas pelo credenciado, com o respectivo desconto das glosas técnicas e administrativas.




PROVISÕES TÉCNICAS DE OPERAÇÕES DE ASSISTÊNCIA MÉD	2018 (R\$)	2017 (R\$)
Rede Contratada	1.232.666	483.929
Reembolso a associados	2.560	3.178
Provisão de Eventos a Liquidar para o SUS - GRU	2.635	3.366
Reciprocidade a Pagar	4.087	0
TOTAL	1.241.948	490.473

Todas as obrigações constantes nesta rubrica encontram-se em dias e com prazo de vencimento de até 30 dias após o encerramento do exercício.

3.10. Tributos e contribuições a recolher.

Não há tributos próprios a recolher sobre as receitas sociais, em observância a Lei 9.532/97 e em especial aos artigos 12, 13 e 15 das associações sem fins lucrativos.

As obrigações tributárias referem-se em geral a valores retidos de terceiros pela prestação de serviços a entidade e da folha de pagamento dos colaboradores.

TRIBUTOS E CONTRIBUIÇÕES A RECOLHER	2018 (R\$)	2017 (R\$)
Contribuições Previdenciárias de funcionários	20.335	19.640
FGTS a Recolher	7.717	6.902
Pis S/ Folha de Pagamento	1.169	797
Imposto de Renda Retido na Fonte de funcionário e de terceiros	8.304	9.113
Contribuições Previdenciárias de Terceiros	3.480	6.079
PIS, COFINS, CSLL	11.478	21.829
Imposto Sobre Serviços	19.886	23.975
COFINS	925	397
Contribuições Previdenciárias parceladas (a)	22.101	0
TOTAL	95.395	88.732

(a) Trata-se de Contribuições Previdenciárias referentes a regularização das obras de construção do imóvel da sede da Associação, tendo sido consolidada a Dívida total de 55.252,72 e parcelada junto à Receita Federal do Brasil em 30 parcelas. Na data do Balanço resta o saldo a pagar de 44.202,16, relativo a 24 parcelas, onde 12 parcelas encontram registradas no Passivo Circulante e o restante no Passivo Não Circulante.

3.11. Débitos Diversos.

DÉBITOS DIVERSOS	2018 (R\$)	2017 (R\$)
Despesas com Pessoa(a)	135.626	123.787
Fornecedores (b)	44.633	23.052
Outros Débitos a Pagar(c)	266.462	76.993
TOTAL	446.721	223.832

Jacinto

Dalis

(a) Despesas com Pessoal

DESPESAS COM PESSOAL	2018 (R\$)	2017 (R\$)
Salários a Pagar	78	2.866
Provisão para Férias	95.792	94.305
Encargos Sociais sobre Férias	37.468	24.918
Outros Débitos com Pessoal	2.288	1.697
TOTAL	135.626	123.786

As Provisões para Férias e encargos sociais para Férias estão provisionadas pelo regime de competência e baixadas conforme o gozo e pagamento aos funcionários.

(b) Fornecedores

FORNECEDORES	2018 (R\$)	2017 (R\$)
Amazonas Distribuidora de Energia	6.190	-
Antonio Rodrigues e Cia	638	-
Benchimol Irmão	114	-
Carrilho e Lourenço	588	-
Dayse Helen do N. Melo	1.335	-
Empresa de Jornais Calderaro Ltda	163	-
J.da Silva	440	-
LG de Figueiredo	900	-
Linked Equipament	10.667	-
Magalhaes comercio	1.092	-
Marca Brasil	950	-
Meca Com e Serv. De Informatica	483	-
Net Serviços	1.362	1.333
Norte Ambiental	225	-
Norte Editora	288	-
Oi Movei	549	-
Simpro Publicações	671	630
Telecarga Encomendas expressas	1.378	-
Telemar Norte Leste	362	367
Thyssenkrupp Elevadores S/A	677	695
Ticket Servicos S/A	9.989	5.505
Toro Advogados	4.203	4.000
Vilage Alimentos	1.367	-
Cleida Tome Da Silva De Sales - Me	-	6.650
RPV da Amazonia	-	345
E Marques Gomes	-	1.045
Rymo Imagem	-	454
BP Distribuidora	-	878
COPY Master	-	390
LS de figueiredo	-	450
Francisca Daria	-	10
Fornecedores Diverso	-	300
TOTAL	44.632	23.052

(c) Outros débitos a pagar

J. Sales

Sales

OUTROS DÉBITOS A PAGAR	2018 (R\$)	2017 (R\$)
Seguros a Pagar (a)	76.485	61.610
Cartão de Crédito	-	10.550
Adiantamento de Mensalidade	-	-
Valores a Restituir p/Affeam Saúde	189.625	371
Valores a Restituir p/Affeam Social	352	3.514
Adiantamento de Seguros a Repassar	-	948
TOTAL	266.462	76.993

(c.a)Valores de seguro de vida recebidos dos associados para repasse a empresa AXA SEGURO S/A;

PASSIVO NÃO CIRCULANTE

3.12 Parcelamento de Tributos e Contribuições.

O Saldo de R\$ 22.101,08 refere-se as 12 parcelas do parcelamento consolidado da Contribuição Previdenciária, com prazo de vencimento acima de 01 (hum) Exercício Social.

PROVISÕES PARA CONTINGÊNCIAS


3.13 Provisões Para Contingencias.

Em cumprimento ao NBC TG 25 (R1) homologado pela a ANS a entidade confirma que não realizou provisões para contingencias no exercício de 2018, por não identificar fundamentos econômicos ou jurídicos relativos aos eventos certos, futuros, ou até mesmos remotos que possam causar risco às atividades da operadora.

(a) Passivo Contingente

As provisões para perdas em processos judiciais devem ocorrer sempre que for provável que eventos futuros e/ou a experiência passada venham a confirmar a diminuição do valor de realização ou de recuperação de um ativo ou a existência de um passivo e ainda quando a perda puder ser razoavelmente estimada.

Nos processos em que o risco de perda é classificado como possível e os valores não são considerados significativos, ocorre apenas a evidenciação em Nota Explicativa.




Portanto, com base na avaliação da Assessoria Jurídica, os processos judiciais movidos em desfavor da AFFEAM, classificadas com risco de perda possível, não foram provisionadas.

AÇÃO CIVEL	No DO PROCESSO	VALOR DA CAUSA	RISCO DE PERDA
AFFEAM SOCIAL - AÇÃO INDENIZATORIA	0612877-39.2017.8.04.00001	500	POSSÍVEL
AFFEAM SAUDE - OBRIGAÇÃO DE FAZER	1004231-54.2017.826.00001	74.484	POSSÍVEL
AFFEAM SAUDE - AÇÃO DE REPARAÇÃO DE DANO	0623380-22.2017.8.04.00001	45.000	POSSÍVEL
TOTAL		119.984	

(b) Ativos Contingentes

Os ativos contingentes referem-se a cobranças judiciais das contraprestações pecuniárias referentes o Plano de Saúde mantido pela AFFEAM, e com risco de perda remota, portanto, com êxito PROVÁVEL, conforme relatório da Assessoria Jurídica.

AÇÃO CIVEL	No DO PROCESSO	VALOR DA CAUSA	RISCO DE PERDA
AFFEAM SAUDE AÇÃO MONITORIA	0655088-56.2018.8.04.00001	24.352	REMOTA
AFFEAM SAUDE AÇÃO MONITORIA	0656787-82.2018.8.04.00001	57.131	REMOTA
AFFEAM SAUDE AÇÃO MONITORIA	0605986-31.2019.8.04.00001	75.084	REMOTA
AFFEAM SAUDE AÇÃO MONITORIA	06098893-14.2019.8.04.00001	33.725	REMOTA
TOTAL		190.292	

PATRIMONIO

3.14. Patrimônio Social

É composto pela incorporação do superávit ou déficit de cada exercício, bem como pela reavaliação do imóvel da sede da Associação, realizada anteriormente a promulgação da Lei 11.638/07.

3.15. Reservas de Lucros/Sobras

RESERVAS DE LUCROS	2018 (R\$)	2017 (R\$)
Reservas Estatutárias (a)	4.230.103	4.061.081
Outras Reservas de Lucros (b)	1.291.521	1.416.744
TOTAL	5.521.624	5.477.826

Jeane

Julia

(a) As reservas estatutárias correspondem os saldos de exercícios anteriores e do acumulado do ano de 2018 contendo:

1. Fundo de reserva referente a 10% do total apurado nas Contraprestações Pecuniárias recebidas e de outras receitas que foram alocadas para o fundo de Reserva, conforme decisão da administração da operadora, perfazendo o total de R\$ 704.092,00

FUNDO DE RESERVA	R\$
Janeiro	61.835
Fevereiro	53.357
Março	45.312
Abril	42.555
Mai	64.312
Junho	59.063
Julho	61.219
Agosto	85.804
Setembro	61.083
Outubro	61.167
Novembro	54.800
Dezembro	53.585
TOTAL	704.092

2. Resultado do Exercício de 2018 da Affeam Saúde, apresentado no item 5 destas Notas Explicativas.

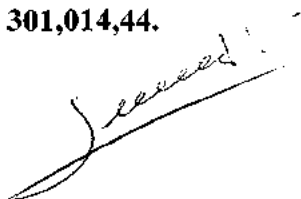
(b) Outras Reservas de Lucros representam o resultado acumulado da Affeam Social até o exercício encerrado em 2018.

3.16. Garantias Financeiras

a) Patrimônio Líquido Ajustado

O patrimônio Mínimo Ajustado – PMA representa o valor mínimo do Patrimônio Líquido que deverá ser observado pela Operadora.

Em conformidade com as regras estabelecidas pela RN 219, de 22 de Dezembro de 2009, RN 393, de 9 de dezembro de 2015 e suas posteriores alterações, a operadora possui um Patrimônio Líquido Ajustado no total de **R\$ 8.503.232,69**, sendo dispensada da constituição de provisões, conforme cálculo atuarial que informa o Patrimônio Mínimo a ser observado de **R\$ 301,014,44**.



b) Margem de Solvência

A margem de solvência, corresponde à suficiência do Patrimônio Líquido Ajustado, ou seja representa a capacidade da operadora em honrar seus compromissos futuros.

O cálculo atuarial apresentado informa que a Margem de Solvência da operadora é de **R\$ 1.195.838,83** que comparado ao Patrimônio Líquido Ajustado está proporcionalmente correspondente, sendo dispensada qualquer aporte.

4. AJUSTES DE EXERCÍCIOS ANTERIORES

Ajustes decorrentes de receitas e despesas provisionada a menor ou a maior do que efetivamente totalizaram no exercício o valor de **R\$ 318.387,70**.

A administração utilizou da faculdade de não apresentar em 2017 as demonstrações, em forma retrospectiva como prevê o NBC TG 23 (R1), em virtude de não ter havido mudança de prática contábil e erro imputável, mas sim os registros de receitas e despesas com base em estimativas em 2017, porém ajustadas a realidade no exercício de 2018.

5. DEMONSTRAÇÃO DO RESULTADO DO EXERCÍCIO.

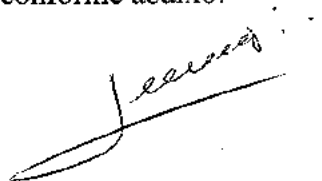
Conforme a Demonstração do Resultado de Exercício a Associação apresentou um **DEFICIT** total no valor de **R\$ 978.681,27**, demonstrado da seguinte forma:

A Afeam Social apresentou um **DEFICIT de R\$ 50.350,62** que representam os resultados das despesas operacionais e receitas operacionais referentes às atividades sociais e patrimoniais da instituição.

A Afeam Saúde totalizou em um **DEFICIT de R\$ 928.330,65**, referindo-se exclusivamente as atividades relacionadas à operacionalização do Plano de Saúde. O Déficit foi revertido integralmente para a conta de Reservas Estatutárias, conforme prevê o Estatuto da Associação dos Funcionários Fiscais do Estado do Amazonas.

6. CONTRATOS DO PLANO DE SAUDE

Os contratos do Plano de Saúde referente ao exercício de 2018 e 2017 encontra-se demonstrado conforme abaixo:



CONTRATOS	COLETIVO POR ADESÃO	
	Saldo em 31 de dezembro de 2017	
DESCRIÇÃO	2018	2017
Contraprestações	6.748.928	5.837.072
Tributos diretos (PIS/COFINS)	-	-
RECEITA LÍQUIDA	6.748.928	5.837.072
Eventos indenizáveis	6.730.932	5.500.713
Consultas médicas	567.969	432.980
Outros atendimentos ambulatoriais	785.621	721.813
Exames	1.539.553	1.442.278
Terapias	404.389	364.177
Internações	3.420.399	2.542.811
Demais despesas médico- hospitalar	13.001	-3.344
Procedimentos odontológicos		
Outras formas de Pagamento		
LUCRO BRUTO	17.996	336.359
Despesas de comercialização	-	-
MARGEM DE CONTRIBUIÇÃO	17.996	336.359

7. PARTES RELACIONADAS

Em observância ao Pronunciamento Técnico Contábil NBC TG 05 (R3) , a Operadora informa que em 31/12/18 não mantinha operações caracterizadas como partes relacionadas, como por exemplo, operações financeiras diretamente com seus administradores e transações com empresas coligadas e controladas fornecedores de bens, serviços ou de assistência médico hospitalar, no caso, sua rede credenciada, como também não há operações com outras empresas, denominadas joint venture.

8. COBERTURA DE SEGUROS

A política de seguros considera principalmente a concentração de riscos e sua relevância, contratados por montantes considerados suficientes pela Administração, levando-se em consideração a natureza de suas atividades e a orientação de seus consultores especializados na área.

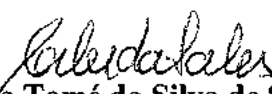



Dentro desse conceito, em 31 de dezembro de 2018, o Imóvel onde está localizado a sede da Associação apresentava-se segurado contra sinistros (incêndio, raio, explosão, fumaça e queda, danos elétricos, perda de aluguel, responsabilidade civil, quebras de vidros, impactos de veículos e quedas de aeronave, vendaval sem impacto de veículos) em R\$ 5.000.000,00.

9. INSTRUMENTOS FINANCEIROS DERIVATIVOS

A entidade no final do exercício, não possuía operações referentes a instrumentos financeiros derivativos.

Manaus (Am), 12 de março de 2019.


Cileida Tomé da Silva de Sales
CRC-AM 7821/0-3
CONTADORA

S a c h o – Auditores Independentes
Auditoria e Assessoria

***AFFEAM - ASSOCIAÇÃO DOS
FUNCIONÁRIOS FISCAIS DO
ESTADO DO AMAZONAS***

***RELATÓRIOS DOS AUDITORES
INDEPENDENTES SOBRE AS
DEMONSTRAÇÕES CONTÁBEIS
E NOTAS EXPLICATIVAS***

Nº 024/2019

AB: 31/12/2018

**RELATÓRIO DO AUDITOR INDEPENDENTE SOBRE AS
DEMONSTRAÇÕES CONTÁBEIS**

Aos Srs. Gestores e Administradores da
AFFEAM – ASSOCIAÇÃO DOS FUNCIONÁRIOS FISCAIS DO ESTADO DO
AMAZONAS
Manaus - AM

Opinião

Examinamos as demonstrações contábeis da AFFEAM – Associação dos Funcionários Fiscais do Estado do Amazonas, que compreendem o balanço patrimonial em 31 de dezembro de 2018 e as respectivas demonstrações do resultado, das mutações do patrimônio social e dos fluxos de caixa para o exercício findo nessa data, bem como as correspondentes notas explicativas, incluindo o resumo das principais políticas contábeis.

Em nossa opinião, as demonstrações contábeis acima referidas apresentam adequadamente, em todos os aspectos relevantes, a posição patrimonial e financeira da AFFEAM – Associação dos Funcionários Fiscais do Estado do Amazonas, em 31 de dezembro de 2018, o desempenho de suas operações e os seus fluxos de caixa para o exercício findo nessa data, de acordo com as práticas contábeis adotadas no Brasil, aplicáveis às Associações supervisionadas pela Agência Nacional de Saúde Suplementar – ANS.

Base para opinião

Nossa auditoria foi conduzida de acordo com as normas brasileiras e internacionais de auditoria. Nossas responsabilidades, em conformidade com tais normas, estão descritas na seção a seguir intitulada “Responsabilidades do auditor pela auditoria das demonstrações contábeis”. Somos independentes em relação à Entidade, de acordo com os princípios éticos relevantes previstos no Código de Ética Profissional do Contador e nas normas profissionais emitidas pelo Conselho Federal de Contabilidade, e cumprimos com as demais responsabilidades éticas de acordo com essas normas. Acreditamos que a evidência de auditoria obtida é suficiente e apropriada para fundamentar nossa opinião.

Responsabilidades da administração e da governança pelas demonstrações contábeis

A administração é responsável pela elaboração e adequada apresentação das demonstrações contábeis de acordo com as práticas contábeis adotadas no Brasil, aplicáveis às Associações supervisionadas pela Agência Nacional de Saúde Suplementar – ANS e pelos controles internos que ela determinou como necessários para permitir a elaboração de demonstrações contábeis livres de distorção relevante, independentemente se causada por fraude ou erro.

S a c h o – Auditores Independentes
Auditoria e Assessoria

Na elaboração das demonstrações contábeis, a administração é responsável pela avaliação da capacidade de a Associação continuar operando, divulgando, quando aplicável, os assuntos relacionados com a sua continuidade operacional e o uso dessa base contábil na elaboração das demonstrações contábeis, a não ser que a administração pretenda liquidar a Associação ou cessar suas operações, ou não tenha nenhuma alternativa realista para evitar o encerramento das operações.

Os responsáveis pela governança da Associação são aqueles com responsabilidade pela supervisão do processo de elaboração das demonstrações contábeis.

Responsabilidades do auditor pela auditoria das demonstrações contábeis

Nossos objetivos são obter segurança razoável de que as demonstrações contábeis, tomadas em conjunto, estão livres de distorção relevante, independentemente se causada por fraude ou erro, e emitir relatório de auditoria contendo nossa opinião. Segurança razoável é um alto nível de segurança, mas não uma garantia de que a auditoria realizada de acordo com as normas brasileiras e internacionais de auditoria sempre detectam as eventuais distorções relevantes existentes. As distorções podem ser decorrentes de fraude ou erro e são consideradas relevantes quando, individualmente ou em conjunto, possam influenciar, dentro de uma perspectiva razoável, as decisões econômicas dos usuários tomadas com base nas referidas demonstrações contábeis.

Como parte da auditoria realizada de acordo com as normas brasileiras e internacionais de auditoria, exercemos julgamento profissional e mantemos ceticismo profissional ao longo da auditoria. Além disso:

- Identificamos e avaliamos os riscos de distorção relevante nas demonstrações contábeis, independentemente se causada por fraude ou erro, planejamos e executamos procedimentos de auditoria em resposta a tais riscos, bem como obtemos evidência de auditoria apropriada e suficiente para fundamentar nossa opinião. O risco de não detecção de distorção relevante resultante de fraude é maior do que o proveniente de erro, já que a fraude pode envolver o ato de burlar os controles internos, conluio, falsificação, omissão ou representações falsas intencionais.

Obtemos entendimento dos controles internos relevantes para a auditoria para planejarmos procedimentos de auditoria apropriados às circunstâncias, mas, não, com o objetivo de expressarmos opinião sobre a eficácia dos controles internos da Associação.

- Avaliamos a adequação das políticas contábeis utilizadas e a razoabilidade das estimativas contábeis e respectivas divulgações feitas pela administração.

• Concluímos sobre a adequação do uso, pela administração, da base contábil de continuidade operacional e, com base nas evidências de auditoria obtidas, se existe incerteza relevante em relação a eventos ou condições que possam levantar dúvida significativa em relação à capacidade de continuidade operacional da Associação. Se concluímos que existe incerteza relevante, devemos chamar atenção em nosso relatório de auditoria para as respectivas divulgações nas demonstrações contábeis ou incluir

Rua Redenção, 66 – Cep 03060-010 – Tels.: (011) 2796-2977 – 2796-2978 – Tel/Fax: (011) 2796-2979
sacho@sachoaudidores.com.br
São Paulo - SP


S a c h o – Auditores Independentes
Auditoria e Assessoria

modificação em nossa opinião, se as divulgações forem inadequadas. Nossas conclusões estão fundamentadas nas evidências de auditoria obtidas até a data de nosso relatório. Todavia, eventos ou condições futuras podem levar a Associação a não mais se manter em continuidade operacional.


- Avaliamos a apresentação geral, a estrutura e o conteúdo das demonstrações contábeis, inclusive as divulgações e se as demonstrações contábeis representam as correspondentes transações e os eventos de maneira compatível com o objetivo de apresentação adequada.

Comunicamo-nos com os responsáveis pela governança a respeito, entre outros aspectos, do alcance planejado, da época da auditoria e das deficiências nos controles internos, e tratadas como não significativas, que identificamos durante nossos trabalhos.

São Paulo, 13 de março de 2019.



SACHO – AUDITORES INDEPENDENTES
CRC – 2SP 017.676/O-87



HUGO FRANCISCO SACHO
CRC – 1SP 124.067/O-1



Associação dos Funcionários Fiscais do Estado do Amazonas

Considerada de Utilidade Pública - Decreto nº 4882 de 02/04/1980-DOE de 02/04/1980

Rua Franco de Sá, nº 812 – São Francisco - Manaus/Am – CEP: 69.079-210

Fones/fax: (92) 3611-4380/3663-1919 - Home page: www.afeam.com.br

E-mail: afeam@afeam.com.br/afeamadm@gmail.com

Filiada a Federação Brasileira de Associações de Fiscais de Tributos Estaduais - FEBRAFITE

PARECER DO CONSELHO FISCAL

Os membros do Conselho Fiscal da AFEAM – Associação dos Funcionários Fiscais do Estado do Amazonas, abaixo assinados, no exercício de suas atribuições legais conferidas pelo Artigo 35 do seu Estatuto Social, examinaram as Demonstrações Contábeis referentes ao exercício social encerrado em 31 de dezembro de 2018, compreendendo o Balanço Patrimonial, Demonstração do Resultado do Exercício – DRE, Demonstração do Fluxo de Caixa – DFC, Demonstração das Mutuações do Patrimônio Líquido/Patrimônio Social – DMPL e as Notas Explicativas das Demonstrações Contábeis, acompanhadas do Parecer dos Auditores Independentes da empresa **SACHO AUDITORES INDEPENDENTES**.

À vista das verificações efetuadas nos documentos relativos às receitas e despesas, Balancetes de Verificação, Fluxos de Caixa e relatórios financeiros fornecidos pela Diretoria da AFEAM, e com base no Parecer da Auditoria Independente, os membros do Conselho Fiscal consideram que as Demonstrações Contábeis examinadas refletem adequadamente, em todos os aspectos relevantes, a posição financeira e patrimonial da AFEAM em 31 de dezembro de 2018, pelo que recomendamos à Assembléia Geral da AFEAM a sua integral aprovação.

Manaus, 12 de março de 2019.



Ely Santos e Silva

Membro



Wilson Carvalho Botelho

Membro



Associação dos Funcionários Fiscais do Estado do Amazonas

Considerada de Utilidade Pública - Decreto nº 4882 de 02/04/1980-DOE de 02/04/1980

Rua Franco de Sá, nº 812 – São Francisco - Manaus/Am – CEP: 69.079-210

Fones/fax: (92) 3611-4380/3663-1919 - Home page: www.afeam.com.br

E-mail: afeam@afeam.com.br/afeamadm@gmail.com

Filiada a Federação Brasileira de Associações de Fiscais de Tributos Estaduais - FEBRAFITE

Manaus, 12 de Março de 2019.

Ao Ilmo Sr.


Liberman Bichara Moreno

Presidente da AFEAM


Senhor Presidente,

Ao cumprimentar cordialmente V. S.^a e demais integrantes dessa Diretoria, encaminho o Parecer do Conselho Fiscal referente a Prestação de Contas do exercício de 2018, na qual esse conselho examinaram as Demonstrações Contábeis referentes ao exercício social encerrado em 31 de dezembro de 2018, que deverão ser encaminhado juntamente com as Demonstrações Contábeis e Parecer dos Auditores Independentes à Assembléia Geral da AFEAM.

Cordialmente



Ely Santos e Silva
Membro



Wilson Carvalho Botelho
Membro