

1º RCPJ - REGISTRO CIVIL DAS
PESSOAS JURÍDICAS
MANAUS - AMAZONAS
REGISTRADO



ASSOCIAÇÃO DOS FUNCIONÁRIOS FISCAIS DO ESTADO DO AMAZONAS
CNPJ: 04.503.249/0001-70
RUA FRANCO DE SÁ, Nº 430 – SÃO FRANCISCO - MANAUS/AM.

PRESTAÇÃO DE CONTAS

2024



1. Balanço Patrimonial
2. Demonstração do Resultado do Exercício
3. DMPL
4. Demonstração dos Fluxos de Caixa
5. Notas Explicativas
6. Parecer da Auditoria Independente
7. Parecer do Conselho Fiscal
8. Relatório da Administração

1º REGISTRO CIVIL DAS PESSOAS
JURÍDICAS - MANAUS/AM
VINCULADO
Reg. Nº 78094 Livro A nº 1558



ASSOCIAÇÃO DOS FUNCIONÁRIOS FISCAIS DO ESTADO DO AMAZONAS
CNPJ: 04.503.249/0001-70
Rua Franco de Sá, Nº 812, São Francisco - Manaus/AM - CEP: 69.079-210

BALANÇO PATRIMONIAL - ATIVO

(Valores em reais -R\$)

	Nota	2024	2023
ATIVO CIRCULANTE		9.734.486,63	9.856.568,82
DISPONÍVEL	4.1	1.098.983,13	914.213,61
REALIZÁVEL		8.635.503,50	8.942.355,21
APLICAÇÕES FINANCEIRAS	4.2	6.856.285,68	7.283.622,52
APLICAÇÕES GARANTIDORAS DE PROVISÕES TÉCNICAS		951.088,07	873.854,51
APLICAÇÕES LIVRES		5.905.197,61	6.409.768,01
CRÉDITOS DE OPERAÇÕES COM PLANO DE ASSISTÊNCIA À SAÚDE	4.3	1.713.784,82	1.335.048,19
CONTRAPRESTAÇÃO PECUNIÁRIA/PRÊMIO A RECEBER		1.298.583,33	1.147.278,51
PARTICIPAÇÃO DE BENEFICIÁRIOS EM EVENTOS /SINISTROS IDENTIFICÁVEIS		415.201,49	187.769,68
BENS E TÍTULOS A RECEBER	4.4	65.433,00	323.684,50
ATIVO NÃO CIRCULANTE		3.262.400,87	2.491.282,20
INVESTIMENTOS		1.301.335,41	465.652,02
IMOVEIS DESTINADOS A RENDA	4.5.1	781.720,42	465.652,02
OUTROS INVESTIMENTOS	4.5.3	519.614,99	-
IMOBILIZADO	4.6	1.951.620,06	2.025.630,18
IMOVEIS DE USO PRÓPRIO		1.699.449,09	1.740.067,05
IMÓVEIS DE USO PRÓPRIO NÃO HOSPITALARES / NÃO ODONTOLÓGICOS		1.699.449,09	1.740.067,05
IMOBILIZADO DE USO PRÓPRIO		232.398,13	231.736,13
NÃO HOSPITALARES / NÃO ODONTOLÓGICOS		227.898,13	224.001,13
IMOBILIZAÇÕES EM CURSO		4.500,00	7.735,00
OUTRAS IMOBILIZAÇÕES - NÃO HOSPITALARES / NÃO ODONTOLÓGICAS		19.772,84	53.827,00
INTANGÍVEL	4.7	9.445,40	-
TOTAL DO ATIVO		12.996.887,50	12.347.851,02

Documento assinado digitalmente
gov.br DERCYVONE GLORIA DA SILVA GOES
Data: 05/02/2025 17:53:31-0300
Verifique em <https://validar.iti.gov.br>

Dercyvone da Silva Góes
CPF: ° 013.433.942-87
PRESIDENTE

Documento assinado digitalmente
gov.br CILEIDA TOME DA SILVA DE SALES
Data: 05/02/2025 16:50:07-0300
Verifique em <https://validar.iti.gov.br>

Cileida Tome da Silva de Sales
CPF 344.146.732-91
CRC-AM 7821/O-3
CONTADORA





ASSOCIAÇÃO DOS FUNCIONÁRIOS FISCAIS DO ESTADO DO AMAZONAS
CNPJ: 04.503.249/0001-70
Rua Franco de Sá, Nº 812, São Francisco - Manaus/AM - CEP: 69.079-210

BALANÇO PATRIMONIAL - PASSIVO

(Valores em reais -R\$)

	Nota	2024	2023
PASSIVO CIRCULANTE		1.206.195,83	1.163.182,73
PROVISÕES TÉCNICAS DE OPERAÇÕES DE ASSISTÊNCIA À SAÚDE	5.1	679.387,66	489.762,19
Provisão De Eventos / Sinistros A Liquidar Para Sus		-	226,86
Provisão De Eventos / Sinistros A Liquidar Para Outros Prestadores De Serviços Assistenciais		679.387,66	489.535,33
DEBITOS DE OPERAÇÕES DE ASSISTENCIA SAÚDE		7.894,35	5.875,64
TRIBUTOS E ENCARGOS SOCIAIS A RECOLHER	5.2	89.374,50	100.312,38
DÉBITOS DIVERSOS	5.3	429.539,32	567.232,52
PASSIVO NÃO CIRCULANTE		793.698,39	35.000,00
PROVISÕES		203.698,39	35.000,00
Provisões para Ações Judiciais	5.4	203.698,39	35.000,00
DÉBITOS DIVERSOS		590.000,00	-
PATRIMÔNIO LÍQUIDO / PATRIMÔNIO SOCIAL	5.5	10.996.993,28	11.149.668,29
CAPITAL SOCIAL/PATRIMÔNIO SOCIAL		1.264.115,73	1.264.115,73
RESERVAS		9.732.877,55	9.885.552,56
RESERVAS DE LUCROS / SOBRAS / RETENÇÃO DE SUPERÁVITS		9.732.877,55	9.885.552,56
TOTAL DO PASSIVO		12.996.887,50	12.347.851,02

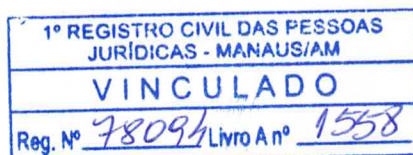
* As Notas Explicativas são parte integrantes das demonstrações contábeis

Documento assinado digitalmente
gov.br DERCYVONE GLORIA DA SILVA GOES
Data: 05/02/2025 11:31:35-0300
Verifique em <https://validar.iti.gov.br>

Dercyvone da Silva Góes
CPF: ° 013.433.942-87
PRESIDENTE

Documento assinado digitalmente
gov.br CILEIDA TOME DA SILVA DE SALES
Data: 04/02/2025 10:59:29-0300
Verifique em <https://validar.iti.gov.br>

Cileida Tome da Silva de Sales
CPF 344.146. 732-91
CRC-AM 7821/O-3
CONTADORA





ASSOCIAÇÃO DOS FUNCIONÁRIOS FISCAIS DO ESTADO DO AMAZONAS
CNPJ: 04.503.249/0001-70
Rua Franco de Sá, Nº 812, São Francisco - Manaus/AM - CEP: 69.079-210

DEMONSTRAÇÃO DO RESULTADO DO EXERCÍCIO

(Valores em reais -R\$)

	Nota	2024	2023
CONTRAPRESTAÇÕES EFETIVAS / PRÊMIOS GANHOS DE OPERAÇÕES COM PLANO DE ASSISTÊNCIA À SAÚDE			
Receitas Com Operações De Assistência À Saúde		12.444.572,4	11.204.942,9
Receitas Com Operações De Assistência À Saúde		12.444.572,4	11.204.942,9
Contraprestações Líquidas / Prêmios Retidos	6.1.1	12.444.572,4	11.204.942,9
Eventos Indenizáveis Líquidos / Sinistros Retidos		(11.712.846,1)	(9.018.186,2)
Eventos / Sinistros Conhecidos ou Avisados	7.1.1	11.712.846,1	9.018.186,2
RESULTADO DAS OPERAÇÕES COM PLANOS DE ASSISTÊNCIA À SAÚDE		731.726,3	2.186.756,6
Outras Receitas Operacionais de Planos de Assistência à Saúde		-	20,0
Receitas de Assistência à Saúde Não Relacionadas com Planos de Saúde da Operadora		6.618,0	8.169,0
Receitas com Operações de Assistência Médico-Hospitalar		-	-
Receitas com Administração de Intercâmbio Eventual - Assistência Médico Hospitalar		6.618,0	8.169,0
Outras Receitas Operacionais		1.453.968,0	1.263.143,0
(-) Tributos Diretos de Outras Atividades de Assistência à Saúde		-	-
Outras Despesas Operacionais com Plano de Assistência à Saúde	7.1.2	83.306,0	(402.010,2)
Outras Despesas de Operações de Planos de Assistência à Saúde		(51.524,8)	(60.975,2)
Programas de Promoção da Saúde e Prevenção de Riscos e Doenças		-	-
Provisão para Perdas Sobre Créditos		134.830,8	(341.035,0)
OUTRAS DESPESAS OPER. DE ASSIST. À SAÚDE NÃO RELAC. COM PLANOS DE SAÚDE DA OPERADORA	9.2	(1.333.474,5)	(1.363.665,0)
RESULTADO BRUTO		942.143,8	1.692.413,3
Despesas de Comercialização		-	-
Despesas Administrativas	7.1.4	(1.832.406,0)	(1.644.531,9)
Resultado Financeiro Líquido		770.650,4	747.261,4
Receitas Financeiras	6.1.2	964.338,9	1.016.218,3
Despesas Financeiras	7.1.3	193.688,5	268.957,0
Resultado Patrimonial		39.061,7	69.314,0
Receitas Patrimoniais		70.339,4	76.314,0
Despesas Patrimoniais		(31.277,8)	(7.000,0)
RESULTADO ANTES DOS IMPOSTOS E PARTICIPAÇÕES		(80.550,2)	864.456,7
RESULTADO LÍQUIDO		(80.550,2)	864.456,7

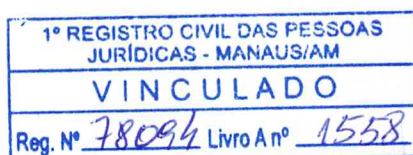
* As Notas Explicativas são parte integrantes das demonstrações contábeis

Documento assinado digitalmente
gov.br DERCYVONE GLORIA DA SILVA GOES
Data: 06/02/2025 09:38:40-0300
Verifique em <https://validar.iti.gov.br>

CPF:º 013.433.942-87
PRESIDENTE

Documento assinado digitalmente
gov.br CILEIDA TOME DA SILVA DE SALES
Data: 05/02/2025 18:25:47-0300
Verifique em <https://validar.iti.gov.br>

Cileida Tome da Silva de Sales
CPF 344.146. 732-91
CRC-AM 7821/O-3
CONTADORA



1º RCPJ - REGISTRO CIVIL DAS
PESSOAS JURÍDICAS
MANAUS - AMAPAZAS
REGISTRADO



ASSOCIAÇÃO DOS FUNCIONÁRIOS FISCAIS DO ESTADO DO AMAZONAS
CNPJ: 04.503.249/0001-70

Rua Franco de Sá, Nº 812, São Francisco - Manaus/AM - CEP: 69-079-210

**DEMONSTRAÇÃO DAS MUTAÇÕES DO PATRIMÔNIO LÍQUIDO/PATRIMÔNIO SOCIAL
DOS EXERCÍCIOS FINDOS EM 31 DE DEZEMBRO DE 2023 E 2024 - Valores em Reais (R\$)**

	Capital/ Patrimônio Social	Reservas de Lucros/ Sobras Retenções	Ajustes de Avaliação Patrimonial	Prej./Déficits Acumulados	Total
SALDOS EM 31 DE DEZEMBRO DE 2022	1.264.115,73	9.021.095,82			10.285.211,55
Ajustes de exercícios anteriores		0,00			0,00
Retificação de erros de exercícios anteriores		0,00			0,00
Aumentos de Capital/Patrimônio Social com lucros e reservas e em esp		0,00			0,00
Lucro/Superávit /Prejuízo Líquido do Exercício		864.456,74			864.456,74
SALDOS EM 31 DE DEZEMBRO DE 2023	1.264.115,73	9.885.552,56			11.149.668,29
Ajustes de exercícios anteriores		-72.124,86			-72.124,86
Retificação de erros de exercícios anteriores		0,00			0,00
Aumentos de Capital/Patrimônio Social com lucros e reservas e em esp		0,00			0,00
Lucro/Superávit /Prejuízo Líquido do Exercício		-80.550,15			-80.550,15
SALDOS EM 31 DE DEZEMBRO DE 2024	1.264.115,73	9.732.877,55			10.996.993,28

Documento assinado digitalmente
DERCYVONE GLÓRIA DA SILVA GÓES
Data: 05/02/2025 13:05:44-03:00
Verifique em <https://validar.rti.gov.br>



ações contábeis


Documento assinado digitalmente
CILEIDA TOME DA SILVA DE SALES
Data: 04/02/2025 10:58:28-03:00
Verifique em <https://validar.rti.gov.br>



Dercyvone da Silva Góes
CPF: nº 013.433.942-87
PRESIDENTE

Cileida Tome da Silva de Sales
CPF 344.146.732-91
CRC-AM 7821/O-3
CONTADORA

1º REGISTRO CIVIL DAS PESSOAS
JURÍDICAS - MANAUS/AM
VINCULADO
Reg. Nº 78094 Livro A nº 1538





ASSOCIAÇÃO DOS FUNCIONÁRIOS FISCAIS DO ESTADO DO AMAZONAS
CNPJ: 04.503.249/0001-70
Rua Franco de Sá, N° 812, São Francisco - Manaus/AM - CEP: 69.079-210

DEMONSTRAÇÃO DOS FLUXOS DE CAIXA - DFC
(Valores em reais - R\$)

	2024	2023
ATIVIDADES OPERACIONAIS		
Recebimento de Planos Saúde	13.405.863,60	11.221.457
Resgate de Aplicações Financeiras	1.258.542,74	915.352
Recebimento de Juros de Aplicação Financeiras	964.338,86	1.000.085
Outros Recebimentos Operacionais	1.521.184,70	1.405.503
Pagamento a Fornecedores/Prestadores de Serviço de Saúde	(11.993.800)	(9.347.829)
Pagamento de Pessoal	(1.389.123)	(1.339.244)
Pagamento de Serviços Terceiros	(959.822)	(829.429)
Pagamento de Tributos	(597.101)	(509.890)
Aplicações Financeiras	(334.249)	(746.549)
Outros Pagamentos Operacionais	(1.707.019)	(1.595.637)
CAIXA LÍQUIDO DAS ATIVIDADES OPERACIONAIS	168.815,68	173.818
ATIVIDADES DE INVESTIMENTO		
Recebimento de Venda de Ativo Imobilizado – Outros	-	-
Recebimento de Venda de Investimentos	-	-
Recebimento de Dividendos	-	-
Outros Recebimentos das Atividades de Investimento	-	-
Pagamento de Aquisição de Ativo Imobilizado – Hospitalar	-	-
Rendimentos de participação da SICOOB- Cooperativa de Credito	66.339,43	-
Pagamento de Aquisição de Ativo Imobilizado – Outros	(50.385,59)	(29.176,86)
Outros Pagamentos das Atividade de Investimento	-	-
CAIXA LÍQUIDO DAS ATIVIDADES DE INVESTIMENTO	15.953,84	(29.177)
ATIVIDADES DE FINANCIAMENTO		
CAIXA LÍQUIDO DAS ATIVIDADES DE FINANCIAMENTO	-	-
VARIAÇÃO LÍQUIDA DO CAIXA	184.769,52	144.641
CAIXA – Saldo Inicial	914.213,61	769.572
CAIXA - Saldo Final	1.098.983,13	914.214
ATIVOS LIVRES NO INICIO DO PERIODO	7.323.981,62	6.804.206
ATIVOS LIVRES NO FINAL DO PERIODO	7.004.180,74	7.323.982
AUMENTO/DIMINUIÇÃO NAS APLICAÇÕES FINANCEIRA- RECURSOS LIVRES	319.801	(519.776)

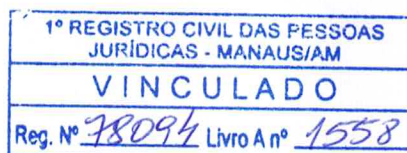


Documento assinado digitalmente
gov.br DERCYVONE GLORIA DA SILVA GOES
Data: 05/02/2025 12:48:21-0300
Verifique em <https://validar.itl.gov.br>

Dercyvone da Silva Góes
CPF: ° 013.433.942-87
PRESIDENTE

Documento assinado digitalmente
gov.br CILEIDA TOMEDA SILVA DE SALES
Data: 04/02/2025 10:59:29-0300
Verifique em <https://validar.itl.gov.br>

Cileida Tome da Silva de Sales
CPF 344.146. 732-91
CRC-AM 7821/O-3
CONTADORA





ASSOCIAÇÃO DOS FUNCIONÁRIOS FISCAIS DO ESTADO DO AMAZONAS

CNPJ: 04.503.249/0001-70

Rua Franco de Sá, Nº 430, São Francisco – Manaus/AM - CEP: 69.079-210



NOTAS EXPLICATIVAS

DOS EXERCÍCIOS FINDOS EM 31 DE DEZEMBRO DE

2024 E 2023

(Valores em Reais)

1. CONTEXTO OPERACIONAL

A ASSOCIAÇÃO DOS FUNCIONARIOS FISCAIS DO ESTADO DO AMAZONAS – AFFEAM, é uma sociedade civil sem fins lucrativos, fundada em 29 de setembro de 1969, com sede social à Rua Franco de Sá n. 430 – Bairro do São Francisco, cuja finalidade principal é congregar, representar e defender os servidores fiscais, prestando aos seus associados, familiares e dependentes, assistência social, cultural, jurídica, diversional, médica e odontológica, no que couber, por seus meios econômicos e financeiros, dentre outros, conforme o previsto o art. 6º. Seção III do Estatuto Social.

A AFFEAM também atua no segmento de Plano de Saúde na modalidade autogestão não patrocinada, com contratos coletivo por adesão, e com cobertura assistencial com preço pós-estabelecido, inscrita na Agencia Nacional de Saúde Suplementar - ANS sob o nº 388092. Congrega como associados os servidores fiscais e seus dependentes, oferecendo assistência médica e hospitalar através de uma rede de credenciados no Estado do Amazonas e em outros Estados da Federação.

2. ELABORAÇÃO E APRESENTAÇÃO DAS DEMONSTRAÇÕES CONTÁBEIS.



As Demonstrações Contábeis do exercício findo em 31 de dezembro de 2024, estão sendo apresentadas, segundo critérios estabelecidos na Resolução Normativa – RN nº 528 de 29 de abril de 2022, Normas Brasileiras de Contabilidade, homologadas pela Agencia Nacional de Saúde Suplementar, legislação societária, nos pronunciamentos, nas orientações e nas interpretações emitidas pelo Comitê de Pronunciamentos Contábeis (“CPC”) e na ITG – 2002 (R1).



As Demonstrações dos Fluxos de Caixa (DFC) e a Demonstração das Mutações do Patrimônio Líquido foram apresentadas para ambos os exercícios e conforme o modelo padrão da ANS. Assim, a conciliação pelo método indireto está demonstrada na Nota Explicativa nº 8.

A Administração autorizou a conclusão da elaboração das demonstrações contábeis em 27 de janeiro de 2025. Tais demonstrações foram elaboradas em observância às resoluções emanadas do Conselho Federal de Contabilidade e estão sendo apresentadas de acordo com a legislação societária e práticas contábeis, normas e dispositivos emanados da ANS – Agencia Nacional de Saúde Suplementar, e incluem estimativas e premissas como a mensuração de provisões para perdas sobre créditos e estimativas para a determinação da vida útil de ativos. Portanto, os resultados efetivos podem ser diferentes destas estimativas e premissas.

3. SUMÁRIO DAS PRINCIPAIS PRÁTICAS CONTÁBEIS

Determinação do resultado.

Receita: O resultado das transações é apurado pelo regime de competência dos exercícios. As contraprestações efetivas são apropriadas à receita considerando-se o período de cobertura do risco;

Custo: Os eventos indenizáveis são constituídos com base no valor das faturas apresentadas pela rede credenciada. Como parte dessas faturas não são apresentadas dentro do período da sua competência, os eventos ocorridos e não avisados são registrados mediante constituição de provisão.

Estimativas Contábeis.



As demonstrações contábeis incluem estimativas e premissas, como a mensuração de provisões para perdas sobre créditos, provisões técnicas. Os resultados efetivos podem ser diferentes dessas estimativas e premissas.



Caixa e Equivalentes de Caixa

As disponibilidades compostas pelo saldo de caixa, depósitos em contas correntes e aplicação de liquidez imediata, tem conversibilidade imediata em montante conhecido de caixa e está sujeito a um insignificante risco de mudança de valor.

Aplicações Financeiras

As aplicações financeiras com liquidez imediata e com risco insignificante do seu valor de mercado estão classificadas como vinculadas e não vinculadas a provisões técnicas da ANS e reconhecidas contabilmente pelo seu valor justo.

Contraprestações Pecuniárias a Receber

São registrados e mantidos no balanço pelo valor nominal dos títulos representativos desses créditos, em contrapartida à conta de resultado de contraprestações efetivas de operações de assistência à saúde para os Planos Médico-Hospitalares.

A provisão para perdas sobre créditos de contraprestação efetiva é constituída sobre os valores a receber de beneficiários com títulos vencidos há mais de 90 dias, para planos coletivos por adesão. A administração da entidade revisa periodicamente o critério de constituição para adequá-la à evolução da inadimplência de sua carteira.

Investimentos

Registrado ao custo de aquisição, formação ou construção. A depreciação, quando aplicável, é calculada pelo método linear com base nas vidas úteis estimadas dos bens.

Imobilizado

Registrado ao custo de aquisição, formação ou construção. A depreciação é calculada pelo método linear com base nas vidas úteis estimadas dos bens, às taxas mencionadas na Nota Explicativa nº 4.6.



Avaliação do Valor Recuperável de Ativos (Teste de “Impairment”)

A administração revisa anualmente o valor contábil líquido dos seus ativos com o objetivo de avaliar eventos que possam indicar perda de seu valor recuperável, sendo constituída provisão para perda com o ajuste, quando necessário, do valor contábil líquido ao valor recuperável.

Provisões Técnicas de Operações de Assistência à Saúde

A provisão de eventos a liquidar que é calculada com base nas faturas de prestadores de serviços de assistência à saúde, efetivamente recebidas pelas operadoras, conforme estabelecido pela ANS.



Passivos Contingentes

São provisionados quando as perdas forem avaliadas como prováveis e os montantes envolvidos forem mensuráveis com suficiente segurança. Os passivos contingentes avaliados como perdas possíveis são apenas divulgados em nota explicativa e os passivos contingentes avaliados como perdas remotas não são provisionados nem divulgados.

Outros Ativos e Passivos (Circulantes e Não Circulantes)

Um ativo é reconhecido no balanço patrimonial quando for provável que seus benefícios econômicos futuros serão gerados em favor da entidade e seu custo ou valor puder ser mensurado com segurança.

Os ativos circulantes e não circulantes estão demonstrados aos seus valores originais, adicionados os encargos monetários incorridos quando aplicáveis.

Um passivo é reconhecido quando a entidade possui uma obrigação legal ou é constituído como resultado de um evento passado, sendo provável que um recurso econômico seja requerido para liquidá-lo. São acrescidos, quando aplicável, dos correspondentes encargos e das variações monetárias incorridas.

As provisões são registradas tendo como base as melhores estimativas do risco envolvido.

Os ativos e passivos são classificados como circulantes quando sua realização ou liquidação é provável que ocorra nos próximos doze meses. Caso contrário, são demonstrados como não circulantes.



4. ATIVO



4.1. Disponível

As disponibilidades estão detalhadas da seguinte forma:

CAIXA E EQUIVALENTES DE CAIXA	2024(R\$)	2023(R\$)
Bancos C/ Movimento AFFEAM SOCIAL	148.081,53	449.895,89
Bradesco S/A C/C 10555-4 Affeam Social	5.094,94	367.458,43
Banco Sicoob Amazônia - C/C 310026-0 - Affeam Social	142.986,59	81.859,60
Banco Bradesco Ag. 3739 C/C:84328-8	-	577,86
Bancos C/ Movimento AFFEAM SAUDE	950.901,60	464.317,72
Bradesco S/A Affeam Saúde	1,00	3.285,26
Banco Sicoob Amazônia - C/C 310339-0 - Affeam Saúde	949.589,54	460.380,11
Banco Sicoob Amazônia - C/C 332243-2 - Affeam Saúde	291,90	0,00
Banco Itau - Ag. 6083 C/C: 47697-5 - Affeam Saúd	652,34	652,34
Banco do Brasil Agencia: 5927-7 C/C: 6778-4	366,82	0,01
TOTAL	1.098.983,13	914.213,61

4.2. Aplicações Financeiras.

As operações com encargos pré-fixados são registradas pelo valor principal, com o acréscimo dos respectivos encargos incorridos até a data do Balanço, observada a periodicidade da capitalização contratual.

As aplicações financeiras perfazem um total de R\$ 6.856.285,68, sendo compostas de Aplicações Livres e Aplicações Garantidoras de Provisões Técnicas.

4.2.1 Aplicações Livres



APLICAÇÕES LIVRES	2024(R\$)	2023(R\$)
Banco do Brasil AG: 5927-7 CC 6778-4	2.529.348,70	2.317.658,40
Banco do Brasil - BB Rende Facil	-	367,91
Bradesco Fic D Fi Referenciado	2.693.432,67	2.467.385,55
Banco Bradesco - Fundo de Investimento dedicado	-	-
Rdc Long Pos CDI Affeam SOCIAL	75.037,59	3.490,20
Rdc Long Pos CDI Affeam SAUDE	458.348,56	1.277.489,32
Bradesco CDB facil - Social	34.707,03	4.993,79
Credfaz Rdc Longo Pos Cdi - Fundo de Reserva Aff	114.323,06	338.382,84
TOTAL	5.905.197,61	6.409.768,01

4.2.2. Aplicações Garantidoras de Provisões Técnicas



Ativos Garantidores são bens imóveis, ações, títulos ou valores mobiliários de titularidade da operadora que lastreiam as provisões técnicas e seguindo os critérios de aceitação, registro, vinculação, custódia, movimentação e diversificação estabelecidos na Resolução Normativa RN nº 521, de 2022.

APLICAÇÕES GARANTIDORAS DE PROVISÕES	2024(R\$)	2023(R\$)
Fundo de Investimento Itau	705.683,58	648.366,74
Bradesco Fundo de Investimento RF Dedicado Saude	245.404,49	225.487,77
TOTAL	951.088,07	873.854,51


O saldo das aplicações garantidoras de provisões técnicas atuais é de **R\$ 951.088,07** acrescido das atualizações monetárias, sendo que este montante está aplicado em instituição financeira conveniada à ANS, através de Fundo Dedicado a Saúde Suplementar, e está vinculado e registrado como ativo garantidor das provisões técnicas, cuja movimentação somente poderá ser realizada, mediante a autorização da ANS.

Nos termos da Resolução Normativa - RN nº 521/22 cabe a operadora complementar o lastro do Ativo garantidor das provisões técnicas que deverá alcançar o limite mínimo e calculado conforme quadro abaixo:



CALCULO PARA VINCULAÇÃO DOS ATIVOS GARANTIDORES	2024 (R\$)	2023 (R\$)
PEONA SUS	-	226,86
PESL	679.387,66	489.535,33
TOTAL DA BASE PARA VINCULAÇÃO	679.387,66	489.762,19
TOTAL DOS ATIVOS GARANTIDORES	951.088,07	873.854,51
SUFICIENCIA DOS ATIVOS GARANTIDORES	271.700,41	384.092,32

A operadora apresenta suficiência de ativos garantidores, e conforme a APA – Autorização previa da ANS poderá realizar o resgate de suas aplicações, desde que observe estritamente os deveres de constituição e suficiência de ativos garantidores.



Considerando que a operadora possui ativos garantidores que excede o exigido, decide manter vinculado o excedente de R\$ 271.700,41, com a finalidade de suportar as oscilações futuras dos eventos indenizáveis.

A Operadora não possui eventos de despesas médicas hospitalares ocorridos e não avisados, por esse motivo, não calcula e reconhece a PEONA – Provisão para Eventos Ocorridos e Não Avisados, nos termos da RN n° 574, de 02 de março de 2023, suportada também, pela RN ANS n° 243, de 16 de dezembro de 2010 (vigente até a presente data), a qual em seu artigo 2º, inciso 2º, faculta as operadoras com menos de 20 (vinte) mil beneficiários de constituírem a PEONA, situação em que a Operadora se enquadra.

4.3. Créditos das operações com planos de assistência à saúde.

Estes créditos referem-se à contraprestação pecuniária e participação a receber dos associados referentes às mensalidades do Plano de Saúde.

CRÉDITOS DE OPERAÇÕES COM PLANO DE ASSISTÊNCIA À SAÚDE	2024(R\$)	2023(R\$)
Contraprestação Pecuniária	1.719.552,45	1.712.502,40
Participação Dos Beneficiários Em Eventos/Sinistros Indeni	585.197,21	384.522,72
(-) Provisao para perdas sobre creditos de Mensalidades	(420.969,12)	-565.223,89
(-)Provisao para perdas sobre creditos de Participação	(169.995,72)	-196.753,04
TOTAL	1.713.784,82	1.335.048,19



A composição dos valores a receber por idade de vencimento está demonstrada conforme abaixo:



Contraprestação Pecuniária – Composição dos vencimentos

VENCIMENTOS DE CONTRAPRESTAÇÃO PECUNIÁRIA	2024 (R\$)	2023 (R\$)
A vencer acima de 60 Dias	36.309,85	48.798,23
A vencer até 60 dias	10.744,16	15.866,11
A vencer até 30 dias	1.144.954,16	985.018,37
Vencidas de 01 a 30 dias	154.600,82	222.764,21
Vencidas de 31 a 60 dias	37.728,41	40.643,71
Vencidas de 61 a 90 dias	7.057,77	14.257,85
Vencidas acima de 90 dias	328.157,28	385.154,30
TOTAL	1.719.552,45	1.712.502,78

Participação dos Beneficiários – Composição dos Vencimentos.

VENCIMENTOS DE PARTICIPAÇÃO DOS BENEFICIARIOS	2024 (R\$)	2023 (R\$)
A vencer acima de 60 Dias	283.169,58	83.627,50
A vencer até 60 dias	35.280,19	16.555,03
A vencer até 30 dias	108.761,02	48.710,38
Vencidas de 01 a 30 dias	23.035,51	43.889,09
Vencidas de 31 a 60 dias	41.463,60	45.498,06
Vencidas de 61 a 90 dias	12.105,64	10.828,05
Vencidas acima de 90 dias	81.381,67	135.414,64
TOTAL	585.197,21	384.522,75

Provisão para perdas sobre Créditos sobre a Contraprestação Pecuniária

PROVISÃO PARA PERDAS SOBRE CRÉDITOS COM PLANO DE ASSISTENCIA	2024(R\$)	2023(R\$)
PPSC - Contraprestação Coletivo	(420.969,12)	(565.223,89)
PPSC - Participação Dos Beneficiários Em Eventos/	(169.995,72)	(196.753,04)
TOTAL	(590.964,84)	(761.976,93)

A provisão para perdas sobre créditos obteve uma redução de 22,44% em relação ao ano anterior, representando uma queda na inadimplência das atividades relacionadas à assistência à saúde.



A metodologia adotada para constituir a provisão para perdas, obedece a legislação da ANS – Agência Nacional de Saúde Suplementar, em especial a RN nº nº 528 de 29 de abril de 2022 e contempla a avaliação criteriosa dos títulos vencidos há mais de 90 dias, considerando o histórico de operações de cada contrato em atraso.

PPSC - CONTRAPRESTAÇÃO COLETIVO	2024 (R\$)	2023 (R\$)
A vencer	42.059,12	107.447,00
Vencidas de 01 a 30 dias	20.547,96	37.699,14
Vencidas de 31 a 60 dias	23.146,99	20.665,60
Vencidas de 61 a 90 dias	7.057,77	14.257,85
Vencidas acima de 90 dias	328.157,28	385.154,30
TOTAL	420.969,12	565.223,89

PPSC - PARTICIPAÇÃO DOS BENEFICIARIOS EVENTOS	2024 (R\$)	2023 (R\$)
A vencer	36.152,38	35.945,99
Vencidas de 01 a 30 dias	1.275,28	3.973,54
Vencidas de 31 a 60 dias	39.080,75	10.590,82
Vencidas de 61 a 90 dias	12.105,64	10.828,05
Vencidas acima de 90 dias	81.381,67	135.414,64
TOTAL	169.995,72	196.753,04

4.4 Bens e Títulos a receber



A Entidade mantém registrado no balanço outros valores não relacionados ao Plano de Saúde, em contrapartida à conta de receitas de demais atividades relacionadas às atividades sociais, conforme demonstração abaixo:

BENS E TÍTULOS A RECEBER	2024(R\$)	2023(R\$)
Seguro Social	29.520,75	48.318,31
Aluguéis a Receber	1.581,27	8.350,54
Adiantamentos a Funcionários e Férias	-	2.735,07
Adiantamentos a Fornecedores - Affeam Social	739,85	4.690,80
Mensalidade Associativa	14.801,52	76.904,14
Valores a Restituir da Affeam Social (a)	23.290,35	287.001,38
Valores a Restituir da Affeam Saude	2.222,90	2.294,59
(-) P P S C de Mensalidades Sociais	(6.723,64)	(71.322,44)
(-) P P S C de Mensalidades Seguros	-	(35.287,89)
TOTAL	65.433,00	323.684,50



- (a) Os valores a restituir da Affeam social tratam-se de uma conta de controle de créditos recebidos em conta corrente da Affeam Social referente as receitas das Operações com Planos de Saúde e que deverão ser transferidos no primeiro dia útil do exercício seguinte.



Provisão para perdas sobre Créditos sobre contas a receber não relacionados com as operações de Assistência à Saúde.

Conforme Regulamentação da ANS para os créditos de operações não relacionadas com planos de assistência à saúde, em havendo pelo menos uma parcela vencida do contrato há mais de 90 dias, a provisão foi constituída considerando a totalidade do crédito referente aos contratos.

1. Provisão de Perdas sobre créditos de seguros.

PPSC - SEGUROS	2024(R\$)	2023 (R\$)
A vencer	-	1.385,29
Vencidas de 01 a 30 dias	-	2.101,85
Vencidas de 31 a 60 dias	-	1.770,16
Vencidas de 61 a 90 dias	-	488,94
Vencidas acima de 90 dias	-	29.541,65
TOTAL	0,00	35.287,89

2. Provisão de Perdas sobre créditos de Mensalidades Associativas.

PPSC - MENSALIDADES ASSOCIATIVAS	2024 (R\$)	2023 (R\$)
A vencer	4.594,92	1.950,00
Vencidas de 01 a 30 dias	574,36	3.103,70
Vencidas de 31 a 60 dias	574,36	2.736,86
Vencidas de 61 a 90 dias	980,00	2.894,76
Vencidas acima de 90 dias	-	60.637,12
TOTAL	6.723,64	71.322,44

4.5 Investimentos

Os investimentos perfazem um total de R\$ 1.301.335,41 e são compostos por Investimentos destinados a renda e Quotas de Capital da Cooperativa de Crédito – Sicoob.

4.5.1 Investimentos destinados a renda

A Affeam possui em seu patrimônio imóveis que são destinados à locação no total de R\$ 800.000,00, portanto, trata-se de uma propriedade para investimento.



IMOVEIS DESTINADOS A RENDA	2024 (R\$)	2023 (R\$)
Prédio Sicoob	800.000,00	-
TOTAL	800.000,00	-

4.5.2 Depreciação do Imóvel destinado a Renda.

IMOBILIZADO	TAXAS	CUSTO	DEPRECIACÃO ACUMULADA	2024(R\$)	2023(R\$)
Prédio Sicoob	4%	800.000,00	(18.279,58)	781.720,42	-



4.5.3. Outros investimentos

Os investimentos referem-se ao Capital integralizado na Cooperativa de Crédito – SICOOB, onde os resultados são apurados anualmente pelo respectivo Banco Cooperativista, e utilizados para aumentar as quotas do Capital ou para pagamento de sobras, conforme deliberação na Assembleia Geral de Cooperados.

OUTROS INVESTIMENTOS	2024 (R\$)	2023 (R\$)
Investimento na SICOOB-Affeam Social	131.237,75	120.445,16
Investimento na SICOOB - Affeam Saúde	388.377,24	345.206,86
TOTAL	519.614,99	465.652,02

Os dividendos integralizados na cooperativa – SICOOB totalizaram no exercício R\$ 53.962,97.

DIVIDENDOS INVESTIDOS	2024 (R\$)	2023 (R\$)
Investimento na SICOOB-Affeam Social	10.792,59	3.678,64
Investimento na SICOOB - Affeam Saúde	43.170,38	56.626,86
TOTAL	53.962,97	60.305,50

4.6 Imobilizado

O ativo imobilizado é demonstrado ao custo de aquisição ou construção, deduzidas as correspondentes depreciações acumuladas.

IMOBILIZADO	TAXAS	CUSTO	DEPRECIACÃO ACUMULADA	2024(R\$)	2023(R\$)
Imóveis De Uso Próprio	4%	3.301.505,73	(1.602.056,64)	1.699.449,09	1.740.067,05
Instalações	10%	43.366,55	(25.752,25)	17.614,30	20.729,49
Maquinários e Equipamentos	10%	106.178,06	(32.996,26)	73.181,80	49.994,19
Equip de Procees de Dados	20%	155.257,96	(46.515,23)	108.742,73	122.826,67
Móveis e Utensílios	10%	114.161,60	(85.802,30)	28.359,30	30.450,78
Outras Imobilizações	10%	-	-	-	44.091,00
Imoveis em construção	0%	4.500,00	-	4.500,00	7.735,00
Aparelhos celulares	25%	7.580,44	(4.657,60)	2.922,84	1.736,00
Obras de Arte	0%	16.850,00	-	16.850,00	8.000,00
TOTAL IMOBILIZADO		3.749.400,34	(1.797.780,28)	1.951.620,06	2.025.630,18



As depreciações são calculadas pelo método linear, com base em taxas determinadas pelo prazo de vida útil estimado dos bens.

Neste exercício os bens do ativo imobilizado foram inventariados e baixados considerando a obsolescência, a inexistência física na sede da instituição e a doação conforme autorização da diretoria.

Os demais bens que não se verificou evidências, na data do balanço patrimonial, de desvalorização, os saldos foram mantidos ao custo de aquisição/construção.

4.7 Intangível

O Intangível foi mensurado pelo seu custo histórico, menos a amortização acumulada.

1º RCPJ - REGISTRO CIVIL DAS
PESSOAS JURÍDICAS
MANAUS - AMAZONAS
REGISTRADO

INTANGÍVEL	TAXAS	CUSTO	AMORTIZAÇÃO ACUMULADA	2024(R\$)	2023(R\$)
Sistema De Computacao	20%	208.061,85	(198.616,45)	9.445,40	-
TOTAL INTANGÍVEL		208.061,85	(198.616,45)	9.445,40	-

As amortizações são calculadas usando o método linear, considerando os custos dos ativos durante sua vida útil estimada.

5. PASSIVO

5.1. Eventos a Liquidar com Operações de Assistência à Saúde.

Contempla as contas médicas a pagar, registradas pelo valor demonstrado nas faturas médicas apresentadas pelos credenciados.

PROVISÕES TÉCNICAS DE OPERAÇÕES DE ASSISTÊNCIA MÉDICO-HOSPITALARES	2024 (R\$)	2023 (R\$)
Rede Contratada	540.534,85	475.639,36
Provisão de Eventos a Liquidar para o SUS - GRU (i)	-	-
Provisão de Eventos/Sinistros a Liquidar para os SUS- ABI%	-	226,86
Intercambio Eventual a Pagar	137.276,13	12.319,29
Reembolso a pagar	1.576,68	1.576,68
TOTAL	679.387,66	489.762,19



Provisão para garantia de eventos já ocorridos, registrados contabilmente e ainda não pagos, cujo registro contábil é realizado pelo valor integral informado pelo prestador ou beneficiário no momento da apresentação da cobrança às operadoras;



(i) A entidade não identificou valores referente a ressarcimento de despesa médica ao SUS, conforme relatório disponibilizado pela ANS.

As provisões técnicas foram constituídas em conformidade com a regulamentação vigente, e tem o objetivo de refletir as obrigações conhecidas e futuras, decorrentes das operações de assistência à saúde. São registradas em obediência ao princípio de competência, lastreadas, quando exigido, por ativos garantidores vinculados em favor da ANS, conforme Nota explicativa nº 4.2.

5.2. Tributos e contribuições a recolher.

Não há incidência de tributos sobre as receitas sociais, em observância a Lei 9.532/97 e em especial aos artigos 12, 13 e 15 das associações sem fins lucrativos. As obrigações tributárias referem-se aos valores retidos de terceiros pela prestação de serviços e incidentes sobre a folha de pagamento dos colaboradores e se referem a competência tributária de dezembro de 2024.

TRIBUTOS E CONTRIBUIÇÕES A RECOLHER	2024(R\$)	2023 (R\$)
Contribuições Previdenciárias de funcionários	21.447,60	17.427,37
FGTS a Recolher	7.769,15	7.258,66
Pis S/ Folha de Pagamento	648,51	902,20
IRRF - 0561	9.050,20	8.075,85
IRRF - 1708	7.038,75	8.800,06
Contribuições Previdenciárias de Terceiros	1.276,75	1.327,78
CSLL	8.073,19	8.198,62
COFINS	13.291,29	19.554,00
PIS	2.843,10	4.228,57
Imposto Sobre Serviços	17.935,96	24.539,27
TOTAL	89.374,50	100.312,38

Os tributos a recolher encontram-se em dias e dentro do prazo de recolhimento.

5.3. Débitos Diversos

Os débitos estão compostos por:



DÉBITOS DIVERSOS	2024(R\$)	2023(R\$)
Obrigações com Pessoal(a)	133.221,63	122.481,10
Fornecedores (b)	67.919,11	80.075,02
Outros Débitos (c)	228.398,58	364.676,40
TOTAL	429.539,32	567.232,52

(a) Obrigações com Pessoal

OBRIGAÇÕES COM PESSOAL	2024 (R\$)	2023 (R\$)
Salários a Pagar	30.251,68	30.832,94
Provisão para Férias	75.478,64	67.021,24
Encargos Sociais sobre Férias	24.681,55	22.640,49
Outras Obrigações com Pessoal	2.809,76	1.986,43
TOTAL	133.221,63	122.481,10

As obrigações com Salário a Pagar e as Provisões para Férias estão constituídas obedecendo o regime de competência e são baixadas pelo usufruto e pagamento aos colaboradores. Contemplam os direitos adquiridos pelos colaboradores até a data do balanço, incluídos os correspondentes encargos sociais e previdenciários.

(b) Fornecedores



FORNECEDORES	2024 (R\$)	2023 (R\$)
Cts Assessoria Contábil - Me	9.500,00	12.140,00
Amazonas Distribuidora de Energia	8.746,71	8.076,13
Amazonpel Com. De Materiais de Limpeza	311,87	-
Amazon Cleaner Comercio de Produtos de Limpeza Ltda	427,50	-
Amil Assistencia Medica Internacional - Dental	-	441,09
Andrea Passos Moreno Ltda	-	6.250,00
Aristeu Estivas e Materiais	802,60	0,00
Auditório Monteiro DA Silva	-	1.007,79
Bemol S/A	1.202,40	-
Brs Suprimentos Corporativos	722,75	-
C A Rodrigues Tipografia	-	6.788,09
Carrefour Comercio e Industria	5.849,10	8.696,85
Claro Nxt Telecomunicações S/A	1.016,28	977,45
Cocil Construções Cíveis	-	157,00



1º RCPJ - REGISTRO CIVIL DAS
PESSOAS JURÍDICAS
MANAUS - AMAPAZ
REGISTRADO

Creative Copias	-	3.170,92
Dell Computadores do Brasil	0,00	818,34
Distribuidora Comercial Rembras	325,67	927,10
Estação dos Cartuchos Comercio Info Ltda - Me	-	460,00
Funcional Comercio Ltda	3.000,00	-
Hidroplus Comercio de Equipamentos Hidráulicos e Elétricos	1.409,00	-
Inelielson da Silva Campos	4.700,00	4.700,00
Info Store Computadores da Amazônia Ltda	2.953,00	-
Instituto Euvaldo Lodi - Núcleo Regional do Amazonas	88,50	-
Instituto Talento Amazônico - Ita	500,00	500,00
Inova Serviços Digitais Ltda	-	1.850,00
J Y F Kamba Serviços	500,00	500,00
J. Da Silva Costa & Amp. Cia Ltda - Me	825,00	889,31
Kabum S.A	14.940,76	303,52
Mir Importação e Exportação Ltda	645,24	-
LSC da Silva Prado	-	733,70
M da Costa Serviços Controle de Praga	-	316,70
Manaus Segurança e Monitoramento Clean Ltda	-	1.000,00
Ottoboni comercio e importação Ltda	-	3.920,00
Revestil Comercio de Materiais de Construção	-	6.306,30
RPV da Amazônia	-	267,37
Simpro Publicações	1.025,88	988,14
Sv Instalações Ltda	506,68	-
Telecomunicações e Eletrônica	-	1.202,76
Tk Elevadores Brasil Ltda	1.157,47	1.097,03
Top Internacional Ltda	944,00	-
Toro Advogados	5.818,70	5.295,52
True Data Com DE Equip. de Informática	-	293,91
TOTAL	67.919,11	80.075,02

(c) Outros débitos



OUTROS DÉBITOS	2024(R\$)	2023(R\$)
Seguros a Pagar (a)	82.885,33	75.380,43
Valores a Restituir p/Affeam Saúde (b)	23.290,35	287.001,38
Valores a Restituir p/Affeam Social (c)	2.222,90	2.294,59
Restituição de Edificações	120.000,00	-
TOTAL	228.398,58	364.676,40

(c.a) Valores de seguro de vida recebidos dos associados referente ao seguro de vida em grupo e para repasse a empresa ZURICH MINAS BRASIL SEGUROS S/A.



(c.b). Os valores a restituir p/Affeam Saúde, trata-se de conta de controle referente aos valores consignados na folha de pagamento dos beneficiários referente as contraprestações pecuniárias recebidas na conta corrente de movimento das operações da Affeam Social, e que deverão ser transferidas no início do exercício seguinte para a conta corrente de movimento das operações com assistência à Saúde. Registrado também no ativo, conforme Nota Explicativa nº 4.4

(c.c). Os valores a restituir p/Affeam Social, são despesas administrativas pagas com os recursos da Affeam Social e rateados com a Affeam Saúde.

5.4. Provisões Para Contingências

Em cumprimento ao NBC TG 25 (R2) homologada pela a ANS, a entidade declara que constituiu provisões para contingencias no exercício de 2024 em razão de litígios classificados como perda provável, e com perspectiva de desembolso financeiro, mediante opinião dos assessores jurídicos.

(a) Passivo Contingente

As provisões para perdas em processos judiciais devem ocorrer sempre que for provável que eventos futuros, derivados de experiências passadas, venham a confirmar a existência de um passivo, e quando a perda puder ser razoavelmente estimada.

ACÕES PASSIVAS COM RISCO PROVAVEL DE PERDA			
AÇÃO CIVEL	No DO PROCESSO	VR. DA CAUSA	VR DA CONTINGENCIA
Reparação de Dano	0623380-22.2017.8.04.0001	45.000,00	35.000,00
Indenizatória	0605900-55.2022.8.04.0001	91.642,53	R\$ 91.642,53
Obrigação de Fazer	0776758-22.2022.8.04.0001	1.000,00	R\$ 77.055,86
TOTAL			203.698,39



Os processos judiciais classificados com risco de perda remota, não são provisionados e evidenciados nas Notas Explicativas,

Nos processos em que o risco de perda é classificado como possível, e os valores de perda são mensurados com razoável segurança, ocorre apenas a divulgação em Nota Explicativa, conforme exigência da NBC TG 25 (R2).

AÇÕES PASSIVAS COM RISCO POSSIVEL DE PERDA		
AÇÃO CIVEL	No DO PROCESSO	VALOR DA CAUSA
Obrigação de Fazer	0460645-95.2024.8.04.0001	15.000,00
Obrigação de Fazer	0481250-62.2024.8.04.0001	20.000,00
TOTAL		35.000,00

5.5. PATRIMÔNIO LÍQUIDO

Patrimônio Social



É composto pela incorporação do superávit ou déficit apurados em exercícios anteriores, bem como pela reavaliação do imóvel da sede da Associação, realizada anteriormente a promulgação da Lei 11.638/07.

PATRIMONIO SOCIAL	2024(R\$)	2023(R\$)
Capital social/Patrimônio social	1.264.115,73	1.264.115,73
Reservas	9.732.877,55	9.885.552,56
TOTAL	10.996.993,28	11.149.668,29

Reservas de Superávits

RESERVAS DE LUCROS	2024(R\$)	2023(R\$)
Reservas Estatutárias (a)	8.711.464,74	8.964.792,98
Outras Reservas de Lucros (b)	1.021.412,81	920.759,58
TOTAL	9.732.877,55	9.885.552,56

As reservas estatutárias correspondem os saldos de resultado acumulados de exercícios anteriores e do exercício corrente referente as operações de Assistência à Saúde.

(a) Outras Reservas de Lucros representam o saldo do resultado acumulado das Atividades sociais da Affeam.



Base para o Fundo de Reserva.



O Fundo de Reserva, art. 35, do Regulamento do Afeam Saúde, foi criado com a finalidade de garantir a sustentabilidade financeira do plano AFEAM SAUDE. Os recursos para fomentar o fundo de reserva são provenientes das seguintes receitas:

FUNDO DE RESERVA - ART. 35 DO REG. INTERNO AFEAM SAUDE	2024 (R\$)	2023 (R\$)
Art 14 § 4o. - Despesas de dependentes	-	-
Rendimentos de Aplicações Financeiras	840.467,93	1.002.483,03
Doações Recebidas	-	-
Excesso de Arrecadação (Despesas X Receitas)	-	-
10% sobre o valor das despesas	1.388.087,08	1.121.953,86
Outras Receitas	-	71.658,81
TOTAL DO FUNDO DE RESERVA DO ART. 35	2.228.555,01	2.196.095,70
RESULTADO DO ANO	(227.367,5)	958.131,82

Da atualização do Fundo de Reserva

O total do Fundo de Reserva atualizado pelo IGPM, conforme o art. 36 do Regulamento do Afeam Saúde alcança o total de R\$ 9.249.011,50, enquanto que o Fundo de Reserva registrado alcança o montante de R\$ 8.711.464,74. Portanto, não alcançando o limite regimental em R\$ 537.546,76, e mantendo a cobrança de 10% sobre o valor das despesas.

RESERVA	INICIAL	INICIAL
Valor Nominal em 17/10/2017	R\$ 5.000.000,00	R\$ 5.000.000,00
Valor Atualizado 31/12/2024		9.249.011,50
FUNDO DE RESERVA ACUMULADO		8.711.464,74
Diferença do limite do Fundo de Reserva		537.546,76

6. RECEITAS

6.1. Receitas da Afeam Saúde.



As receitas da Afeam Saúde são formadas por Receitas de operação com Assistência à Saúde, outras receitas operacionais relativas ao Plano de Saúde oferecido pela Associação, receitas financeiras e patrimoniais, conforme quadro a seguir:

RECEITAS AFFEAM SAUDE	2024(R\$)	2023 (R\$)
Receitas Com Operações De Assistência À Saúde	12.444.572,35	11.204.942,85
Outras Receitas Operacionais de Planos de Assistência	-	-
Receitas de Assistência à Saúde Não Relacionadas com	6.618,02	8.168,95
Outras Receitas Operacionais	-	4.563,49
Receitas Financeiras	949.295,69	1.002.483,03
Receitas Patrimoniais	59.057,97	71.658,81
TOTAL	13.459.544,03	12.291.817,13

6.1.1 Receitas Com Operações De Assistência À Saúde



As receitas de operação com Assistência à Saúde (Contraprestações Pecuniárias com o Plano de Saúde e Outras Receitas Operacionais com a Assistência à saúde) perfazem o total de R\$ 12.444.572,35, representando 83,30 % da Receita total da entidade. O reconhecimento destas receitas é efetuado mediante as cobranças das mensalidades, tendo como base a quantificação das quotas para cada associado, calculadas conforme previsto no Regulamento do Plano de Saúde.

6.1.2 Rendimentos de aplicação financeira

RECEITAS FINANCEIRAS	2024 (R\$)	2023 (R\$)
Receitas com cotas de fundos de investimentos	86.406,54	80.120,80
Fundo de Investimento Itau	86.406,54	80.120,80
Receitas com outros títulos de renda fixa - privados	754.061,39	910.576,89
Rendimento Sicoob	165.851,56	262.320,24
Rendimento Bradesco	339.575,82	391.554,21
Rendimento Santander	2.422,31	-
Rendimentos Banco do Brasil	246.211,70	256.702,44
Receitas por Recebimentos em Atraso	92.636,46	11.784,24
Outras Receitas Financeiras	16.191,30	1,10
Total das Receitas Financeiras Afeam Saúde	949.295,69	1.002.483,03
Receitas Financeiras Afeam Social - Nota 9.1.3	15.043,17	13.735,30
TOTAL	964.338,86	1.016.218,33



Os rendimentos de aplicação financeira totais foram **R\$ 964.338,86**, no entanto, os rendimentos do Plano de Saúde somaram **R\$ 949.295,69** e representando **6,35 %** das receitas totais.



7. DESPESAS

7.1 Despesas Affeam Saúde.

As despesas relacionadas a Affeam Saúde totalizaram em **R\$ 13.686.911,51**, representando todos os eventos indenizáveis líquidos e demais despesas operacionais, refletindo um acréscimo em relação ao ano anterior de **20,76%**.

DESPESAS AFFEAM SAUDE	2024 (R\$)	2023 (R\$)
Eventos indenizáveis líquidos	11.712.846,06	9.018.186,23
Outras Despesas Operacionais	- 83.305,95	402.010,21
Despesas Financeiras	193.687,65	268.956,96
Despesas Administrativas	1.832.405,97	1.644.531,91
Despesas Patrimoniais	31.277,78	-
TOTAL	13.686.911,51	11.333.685,31

7.1.1 Eventos Indenizáveis Líquidos

Registram as “Despesas Assistenciais” com serviços médico-hospitalares e laboratoriais realizados pelos prestadores de serviços assistenciais.

EVENTOS INDENIZAVEIS LIQUIDOS	2024 (R\$)	2023 (R\$)
Eventos conhecidos ou avisados de assistência a saúde	10.945.170,69	8.685.136,50
Eventos/ sinistros conhecidos ou avisados -capitation	-	21.047,50
Eventos conhecidos ou avisados prestados por rede in	630.100,16	143.511,56
Eventos conhecidos ou avisados prestados - reembolso	137.517,57	159.567,24
Eventos/ sinistros conhecidos ou avisados no SUS	57,64	8.923,43
TOTAL	11.712.846,06	9.018.186,23



Os custos das despesas assistenciais apresentaram uma elevação em relação ao exercício anterior de 29,88%.



7.1.2 Outras Despesas Operacionais.

OUTRAS DESPESAS OPERACIONAIS	2024 (R\$)	2023 (R\$)
Outra despesa de operações de planos de assistência médica	51.524,82	60.975,20
Provisão para perdas sobre créditos/Reversão de Provisão	R\$ (134.830,77)	341.035,01
TOTAL	(83.306,0)	402.010,21

Ocorreu a continuidade de investimento na campanha de vacinação promovida pela AFEAM.

Por outro lado, graças ao esforço da Administração em ações de cobrança dos inadimplentes houve uma redução da inadimplência, refletindo na reversão da Provisão para Perdas sobre o Crédito.

7.1.3 Despesas Financeiras

DESPESAS FINANCEIRAS	2024 (R\$)	2023 (R\$)
Despesas financeiras com operações de assistência a s	1.067,42	812,90
Despesas por pagamentos em atraso	168,87	143,97
Despesas com impostos e contribuições sobre transaçõ	180.573,88	251.050,77
Despesas Financeiras Diversas	11.877,48	16.949,32
TOTAL	193.687,65	268.956,96

7.1.4 Despesas Administrativas

DESPESAS ADMINISTRATIVAS	2024(R\$)	2023 (R\$)
Despesas com pessoal próprio	1.024.820,88	924.092,13
Despesas com Serviços de terceiros	582.923,22	525.311,92
Despesas com localização e funcionamento	98.975,58	106.710,62
Despesas Propaganda	6.482,37	-
Despesas com tributos	9.650,53	5.969,45
Despesas administrativas diversas	109.553,39	82.447,79
TOTAL	1.832.405,97	1.644.531,91



As despesas Administrativas referem-se aos serviços de apoio administrativo ao Plano de Saúde, que registrou um aumento de 11,42% em relação ao exercício anterior.

8. DEMONSTRAÇÃO DO FLUXO DE CAIXA



De acordo com a NBC TG 03 aprovada pela resolução 1.296/10 do Conselho Federal de Contabilidade, e RN 528/22 da ANS é demonstrado a seguir a reconciliação do resultado líquido da DFC.

Demonstrativo da Reconciliação do Lucro Líquido com o Caixa Líquido Obtido das Atividades Operacionais		
DESCRIÇÃO DAS CONTAS	2024	2023
Resultado Líquido	(80.550,2)	864.456,7
Depreciações	120.079,0	109.504,5
Receita Líquida de Imóvel Destinado a Renda	(584.376,3)	7.000,0
Provisões Contingência	138.698,4	35.000,0
Provisões Para Perdas sobre Créditos	(234.717,5)	341.035,0
Rendimentos de Investimentos	(70.339,4)	(60.305,5)
Despesas Financeiras	200.232,7	-
Resultado Líquido Ajustado	(510.973,3)	1.296.690,8
(Aumento) Diminuição em Ativos Operacionais	642.231,2	(1.259.267,4)
Aumento (Diminuição) em Passivos Operacionais	53.511,6	136.394,7
Caixa Líquido das Atividades Operacionais	184.769,5	173.818,1

9. DETALHAMENTO RECEITAS E DESPESAS DA AFFEAM SOCIAL

As receitas totais do exercício social encontram-se segregadas em Receitas de operações de assistência à Saúde – Affeam Saúde e Receitas com atividades sociais – Affeam Social.

Essas informações estão expostas em nossa DRE, porém não detalhadas por atividade. Assim, para fins de divulgação, a seguir indicamos detalhadamente as Receitas e Despesas das atividades sociais da Affeam:

9.1 Receitas da Affeam social



RECEITAS DA AFEAM SOCIAL	2024 (R\$)	2023 (R\$)
Receitas Sociais	885.968,16	845.584,00
Receitas Patrimoniais	579.281,28	412.995,46
Receitas Financeira	15.043,17	13.735,30
Outras Receitas Operacionais	-	20,00
Receitas com Dividendos e Rendimentos	11.281,46	4.655,16
TOTAL	1.480.292,61	1.276.989,92

As receitas da Afeam Social totalizaram neste exercício o valor de **R\$ 1.480.292,61**, e, sendo compostas por receitas sociais, receitas financeiras e receitas patrimoniais.



9.1.1 Receitas Sociais

As receitas sociais são compostas por Mensalidades Associativa, Doações, Receitas de Eventos, Recuperação de Despesas e Comissão de Seguro.

RECEITAS SOCIAIS	2024 (R\$)	2023 (R\$)
Mensalidade Associativa - Afeam Social	784.649,47	749.689,39
Doações Afeam	5,52	1,00
Receitas De Eventos - Afeam Social	11.950,00	9.180,00
Recuperacao De Despesas	-	129,00
Comissao De Seguro - Afeam Social	89.363,17	86.584,61
TOTAL	885.968,16	845.584,00

As Mensalidades sociais, são apropriadas pelo regime de competência através dos descontos consignados em folha de pagamentos de seus associados ou credito em conta.

As receitas com mensalidade associativas e totalizaram **R\$ 784.649,47**

9.1.2 Receitas Patrimoniais

As receitas patrimoniais referem-se aos arrendamentos de imóveis e de sobras e dividendos referente as quotas de capital aplicadas na cooperativa de credito SICOOB.

RECEITAS PATRIMONIAIS - AFEAM SOCIAL	2024 (R\$)	2023 (R\$)
Receitas com Imoveis de Renda	567.999,82	412.995,46
Outros Investimentos	11.281,46	4.655,16
TOTAL	579.281,28	417.650,62



9.1.3 Receitas Financeiras

RECEITAS FINANCEIRAS - AFTEAM SOCIAL	2024 (R\$)	2023 (R\$)
Receitas com outros títulos de renda fixa - privados	5.805,30	9.386,90
Rendimento Sicoob	2.029,86	4.502,55
Rendimento Bradesco	3.775,44	4.884,35
Receitas por Recebimentos em Atraso	2.784,63	2.348,34
Outras Receitas Financeiras	6.453,24	2.000,06
TOTAL	15.043,17	13.735,30

9.2 Despesas Affeam Social



As despesas da Affeam Social, compreendem todos os gastos para a implementação das atividades sociais aos associados, bem como para a manutenção e conservação do imobilizado.

DESPESAS AFTEAM SOCIAL	2024 (R\$)	2023 (R\$)
Despesas operacionais de outras atividade (autogestão)	1.300.192,25	1.335.791,94
Outras Despesas Operacionais	-	27.873,06
Despesas Patrimoniais	33.283,03	7.000,00
TOTAL	1.333.475,28	1.370.665,00

(a) Despesas Operacionais de Outras Atividades – Autogestão

DESPESAS OPERACIONAIS DE OUTRAS ATIVIDADES - AUTOGESTAO	2024 (R\$)	2023 (R\$)
Despesas com Administração	37.245,75	10.916,49
Despesas com Pessoal proprio	404.560,43	414.985,98
Despesas com Serviços de terceiros	309.162,42	269.522,44
Despesas com localização e funcionamento	393.478,75	353.539,01
Despesas com tributos	22.917,65	24.314,53
Despesas administrativas diversas	126.282,24	255.047,26
Despesas financeiras	6.545,01	7.466,23
TOTAL	1.300.192,25	1.335.791,94

10. BENEFÍCIOS A EMPREGADOS

Benefícios a empregados são todas as formas de compensação proporcionadas pela entidade



em troca de serviços prestados pelos seus empregados ou pela rescisão do contrato de trabalho, conforme define o CPC 33 (R1).

Os benefícios oferecidos ao colaborador são os seguintes:



a) Plano de saúde: Oferecido com participação do empregado no pagamento 35% da mensalidade;

b) Vale-alimentação: Ofertado para todos os empregados, no valor de R\$ 550, sendo que R\$1,00 é descontado do colaborador;

c) Vale Transporte: Pago conforme o dispositivo legal, com desconto de 6% do colaborador que é beneficiado.

11. BENEFÍCIOS TRIBUTÁRIOS

A AFEAM é isenta Do Imposto de Renda Pessoa Jurídica (IRPJ), Contribuição Social sobre o Lucro (CSLL), PIS e Cofins sobre as Receitas derivadas de atividades próprias, conforme Legislação vigentes aplicadas as Associações sem fins lucrativos, a entidade atende o disposto no artigo 14 do Código Tributário Nacional e demais disposições legais aplicáveis.

12. GERENCIAMENTO DE RISCO

A RN 569 de 2022, vem normatizar os riscos das Operadoras de Saúde – CBR – dentre eles a autogestão na modalidade de pós-pagamento está submetida ao Risco de Crédito, Risco Operacional, Risco Legal e Risco de Mercado.

Risco de Crédito: medida de incerteza relacionada à probabilidade da contraparte de uma operação, ou de um emissor de dívida, não honrar, total ou parcialmente, seus compromissos financeiros, ou de ter alterada sua classificação de risco de crédito.

Risco de Mercado: medida de incerteza relacionada à exposição a perdas decorrentes da volatilidade dos preços de ativos, tais como cotações de ações, taxas de juros, taxas cambiais, preços de commodities e preços de imóveis;



Risco Legal: medida de incerteza relacionada aos retornos de uma operadora por falta de um completo embasamento legal de suas operações; é o risco de não-cumprimento de leis, regras, regulamentações, acordos, práticas vigentes ou padrões éticos aplicáveis, considerando, inclusive, o risco de que a natureza do produto/serviço prestado possa tornar a operadora particularmente vulnerável a litígios;



Risco Operacional: medida de incerteza que compreende os demais riscos enfrentados pela operadora relacionados aos procedimentos internos, tais como risco de perda resultante de inadequações ou falhas em processos internos, pessoas e sistemas

A AFEAM está exposta a diversos riscos relativos à natureza de suas operações, no entanto, dentre os principais fatores de risco que podem afetar a continuidade da Entidade, destaca-se o Risco de Crédito, em razão da alta sinistralidade e a possibilidade de seus beneficiários não honrarem seus compromissos financeiros com a entidade.

No entanto, com a finalidade de minimizar os riscos estarão sendo implementadas políticas de gestão de risco e controles internos, tais como: melhorias na gestão das cobranças aos inadimplentes, implementação de campanhas de vacinação e de autocuidado.

13. PARTES RELACIONADAS

Em observância ao Pronunciamento Técnico Contábil NBC TG 05 (R3), a Operadora informa que não mantém operações caracterizadas como partes relacionadas.

14. COBERTURA DE SEGUROS

A Política de seguros praticada pela Associação considera principalmente a concentração de riscos e sua relevância, e são contratados em montantes considerados suficientes pela Administração, levando-se em consideração a natureza de suas atividades e a orientação de seus consultores especializados na área.

Dentro desse conceito, na data das demonstrações contábeis, o Imóvel onde está localizado a sede da Associação, conforme apólice da Seguradora HDI SEGUROS S.A. SUSEP 06572 CNPJ



29.980.158/0054-69, Apólice:01.105.425.000600 com vigência de 21/05/2024 a 15/05/2025 e cobertura de R\$ 5.000.000,00.



Apólice: **01.105.425.000600** Proposta: **000026003035**
Vigência: **das 24hs do dia 21/05/2024 às 24hs do dia 21/05/2025**
Ramo: **0118 - Compreensivo Empresarial**

Segurado: **ASSOCIACAO DOS FUNCIONARIOS FISCAIS DO E**

CPF/CNPJ: 04.503.249/0001-70

Número RG:

Dt. Emissão:

Emissor:

LIMITE MÁXIMO DE GARANTIA DA APÓLICE (LMG): 0,00

Endereço: RUA FRANCO DE SA 430

SAO FRANCISCO

MANAUS - AM

69079-210

A HDI Seguros ("SEGURADORA") emite a presente apólice com base na proposta de seguro, apresentada pelo "SEGURADO", "ESTIPULANTE" ou "GARANTIDOR" acima identificado, ou pelo CORRETOR DE SEGUROS, escolhido pelo Segurado ou Estipulante. Esta apólice faz parte integrante deste contrato e obriga a "SEGURADORA" a indenizar ou reembolsar o "SEGURADO", das perdas e danos ou reparações pecuniárias decorrentes de riscos assumidos, mediante o recebimento em dia do prêmio abaixo convencionado e em conformidade com as Condições Contratuais relativas à presente apólice, que estão disponíveis no site www.hdiseguros.com.br.

Prêmio Líquido:	2.109,43	Moeda da Apólice: R\$
Custo Apólice:	0,00	Cotação Base: 1,0000
Valor Adicional parcelamento:	0,00	Juros parcelamento: 0,00% ao mês
Comiss.Permanencia:	0,00	% Juros de Mora: 0,30% ao dia
I.O.F.:	155,68	

Prêmio Total: 2.265,11

15. INSTRUMENTOS FINANCEIROS DERIVATIVOS

A entidade não possui operações referentes a instrumentos financeiros derivativos.



16. NOVAS NORMAS DO MERCADO



Por ser uma operadora de Pequeno Porte classificada no segmento prudencial S3, não estando obrigada ao envio mensal do DIOPS Financeiro, portanto não sofrendo grandes impactos pelas mudanças sobre prazos de envio das informações periódicas a ANS, apresentadas na RN ANS N° 594/2023.

17. CONTINUIDADE DOS NEGÓCIOS

A Associação está operando em sua capacidade plena sob o critério de continuidade das suas atividades, não havendo qualquer previsão em contrário.

Manaus (AM), 31 de dezembro de 2024.



Documento assinado digitalmente
gov.br CILEIDA TOME DA SILVA DE SALES
Data: 05/02/2025 16:50:07-0300
Verifique em <https://validar.iti.gov.br>

CILEIDA TOME DA SILVA DE SALES

CPF 344.146.732-91

CRC-AM 7821/0-3

CONTADORA





**AFFEAM - ASSOCIAÇÃO DOS
FUNCIONÁRIOS FISCAIS DO
ESTADO DO AMAZONAS**

**RELATÓRIOS DOS AUDITORES
INDEPENDENTES SOBRE AS
DEMONSTRAÇÕES CONTÁBEIS
E NOTAS EXPLICATIVAS**

Nº 050/2025

AB: 31/12/2024



RELATÓRIO DO AUDITOR INDEPENDENTE SOBRE AS DEMONSTRAÇÕES CONTÁBEIS

Aos Srs. Gestores e Administradores da
AFFEAM – ASSOCIAÇÃO DOS FUNCIONÁRIOS FISCAIS DO ESTADO DO
AMAZONAS
Manaus - AM

Opinião

Examinamos as demonstrações contábeis da AFFEAM – Associação dos Funcionários Fiscais do Estado do Amazonas, que compreendem o balanço patrimonial em 31 de dezembro de 2024 e as respectivas demonstrações do resultado, das mutações do patrimônio social e dos fluxos de caixa para o exercício findo nessa data, bem como as correspondentes notas explicativas, incluindo o resumo das principais políticas contábeis.

Em nossa opinião, as demonstrações contábeis acima referidas apresentam adequadamente, em todos os aspectos relevantes, a posição patrimonial e financeira da AFFEAM – Associação dos Funcionários Fiscais do Estado do Amazonas, em 31 de dezembro de 2024, o desempenho de suas operações e os seus fluxos de caixa para o exercício findo nessa data, de acordo com as práticas contábeis adotadas no Brasil, aplicáveis às Associações supervisionadas pela Agência Nacional de Saúde Suplementar – ANS.

Base para opinião

Nossa auditoria foi conduzida de acordo com as normas brasileiras e internacionais de auditoria. Nossas responsabilidades, em conformidade com tais normas, estão descritas na seção a seguir intitulada “Responsabilidades do auditor pela auditoria das demonstrações contábeis”. Somos independentes em relação à Entidade, de acordo com os princípios éticos relevantes previstos no Código de Ética Profissional do Contador e nas normas profissionais emitidas pelo Conselho Federal de Contabilidade, e cumprimos com as demais responsabilidades éticas de acordo com essas normas. Acreditamos que a evidência de auditoria obtida é suficiente e apropriada para fundamentar nossa opinião.

Ênfase

A AFFEAM – Associação dos Funcionários Fiscais do Estados do Amazonas, não possui eventos de despesas médicas hospitalares ocorridos e não avisados, por esse motivo, não calcula e reconhece a PEONA – Provisão para Eventos Ocorridos e Não Avisados, nos termos da RN nº 243/2010, a qual faculta as operadoras com menos de 20 (vinte) mil beneficiários, de constituírem a referida Provisão, situação em que a Operadora se enquadra, sendo reconhecido no seu Balanço Patrimonial, a PEL – Provisão para Eventos a Liquidar, que registra as despesas junto à rede credenciada, para atendimento dos beneficiários de seu Plano de Saúde, em observância ao disposto na RN nº 528, de 29 de abril de 2022.

Nossa opinião não está ressalvada em relação a estes assuntos.

Responsabilidades da administração e da governança pelas demonstrações contábeis

A administração é responsável pela elaboração e adequada apresentação das demonstrações contábeis de acordo com as práticas contábeis adotadas no Brasil, aplicáveis às Associações supervisionadas pela Agência Nacional de Saúde Suplementar – ANS e pelos controles internos que ela determinou como necessários para permitir a elaboração de demonstrações contábeis livres de distorção relevante, independentemente se causada por fraude ou erro.

Na elaboração das demonstrações contábeis, a administração é responsável pela avaliação da capacidade de a Associação continuar operando, divulgando, quando aplicável, os assuntos relacionados com a sua continuidade operacional e o uso dessa base contábil na elaboração das demonstrações contábeis, a não ser que a administração pretenda liquidar a Associação ou cessar suas operações, ou não tenha nenhuma alternativa realista para evitar o encerramento das operações.

Os responsáveis pela governança da Associação são aqueles com responsabilidade pela supervisão do processo de elaboração das demonstrações contábeis.

Responsabilidades do auditor pela auditoria das demonstrações contábeis

Nossos objetivos são obter segurança razoável de que as demonstrações contábeis, tomadas em conjunto, estão livres de distorção relevante, independentemente se causada por fraude ou erro, e emitir relatório de auditoria contendo nossa opinião. Segurança razoável é um alto nível de segurança, mas não uma garantia de que a auditoria realizada de acordo com as normas brasileiras e internacionais de auditoria sempre detectam as eventuais distorções relevantes existentes. As distorções podem ser decorrentes de fraude ou erro e são consideradas relevantes quando, individualmente ou em conjunto, possam influenciar, dentro de uma perspectiva razoável, as decisões econômicas dos usuários tomadas com base nas referidas demonstrações contábeis.

Como parte da auditoria realizada de acordo com as normas brasileiras e internacionais de auditoria, exercemos julgamento profissional e mantemos ceticismo profissional ao longo da auditoria. Além disso:

- Identificamos e avaliamos os riscos de distorção relevante nas demonstrações contábeis, independentemente se causada por fraude ou erro, planejamos e executamos procedimentos de auditoria em resposta a tais riscos, bem como obtemos evidência de auditoria apropriada e suficiente para fundamentar nossa opinião. O risco de não detecção de distorção relevante resultante de fraude é maior do que o proveniente de erro, já que a fraude pode envolver o ato de burlar os controles internos, conluio, falsificação, omissão ou representações falsas intencionais.

Obtemos entendimento dos controles internos relevantes para a auditoria para planejarmos procedimentos de auditoria apropriados às circunstâncias, mas, não, com o objetivo de expressarmos opinião sobre a eficácia dos controles internos da Associação.

- Avaliamos a adequação das políticas contábeis utilizadas e a razoabilidade das estimativas contábeis e respectivas divulgações feitas pela administração.
- Concluimos sobre a adequação do uso, pela administração, da base contábil de continuidade operacional e, com base nas evidências de auditoria obtidas, se existe incerteza relevante em relação a eventos ou condições que possam levantar dúvida significativa em relação à capacidade de continuidade operacional da Associação. Se concluímos que existe incerteza relevante, devemos chamar atenção em nosso relatório de auditoria para as respectivas divulgações nas demonstrações contábeis ou incluir modificação em nossa opinião, se as divulgações forem inadequadas. Nossas conclusões estão fundamentadas nas evidências de auditoria obtidas até a data de nosso relatório. Todavia, eventos ou condições futuras podem levar a Associação a não mais se manter em continuidade operacional.
- Avaliamos a apresentação geral, a estrutura e o conteúdo das demonstrações contábeis, inclusive as divulgações e se as demonstrações contábeis representam as correspondentes transações e os eventos de maneira compatível com o objetivo de apresentação adequada.

Comunicamo-nos com os responsáveis pela governança a respeito, entre outros aspectos, do alcance planejado, da época da auditoria, das constatações relevantes de auditoria e, quando eventualmente identificadas durante nossos trabalhos, as deficiências significativas nos controles internos.

Fornecemos também aos responsáveis pela governança declaração de que cumprimos com as exigências éticas relevantes, incluindo os requisitos aplicáveis de independência, e comunicamos todos os eventuais relacionamentos ou assuntos que poderiam afetar, consideravelmente, nossa independência, incluindo, quando aplicável, as respectivas salvaguardas.

São Paulo, 05 de fevereiro de 2025.

SACHO AUDITORES
INDEPENDENTES:7
4006719000176

Assinado de forma digital por
SACHO AUDITORES
INDEPENDENTES:74006719000176
Dados: 2025.02.05 18:58:22 -03'00'

SACHO – AUDITORES INDEPENDENTES
CRC – 2SP 017.676/O-8
CNAI PJ - 000155

HUGO FRANCISCO
SACHO:00669434
850

Assinado de forma digital
por HUGO FRANCISCO
SACHO:00669434850
Dados: 2025.02.05
18:58:38 -03'00'

HUGO FRANCISCO SACHO
CRC – 1SP 124.067/O-1





Associação dos Funcionários Fiscais do Estado do Amazonas

Considerada de Utilidade Pública - Decreto nº 4882 de 02/04/1980-DOE de 02/04/1980

Rua Franco de Sá, nº 430 – São Francisco - Manaus/Am – CEP: 69.079-210

Fones/fax: (92) 3611-4380/3663-1919 - Home page: www.afeam.com.br

E-mail: afeam@afeam.com.br/afeamadm@gmail.com

Filiada a Federação Brasileira de Associações de Fiscais de Tributos Estaduais - FEBRAFITE



Manaus, 31 de janeiro de 2025.

A Ilma Sra.

Dercyvone Góes

Presidente da AFEAM



Senhora Presidente,

Ao cumprimentar cordialmente V. S.^a e demais integrantes dessa Diretoria, encaminho o Parecer do Conselho Fiscal referente a Prestação de Contas do exercício de 2024, na qual esse conselho examinou as Demonstrações Contábeis referentes ao exercício social encerrado em 31 de dezembro de 2024, que deverão ser encaminhado juntamente com as Demonstrações Contábeis e Parecer dos Auditores Independentes à Assembléia Geral da AFEAM.

Cordialmente

Risonaldo de Melo Lima

Membro

Ana Maria Cortez Romero

Membro

Margarida Silvia Pinheiro Langbeck

Membro



AFEAM
RECEBIDO
EM: 31.01.2025
HORA: 16h50
RESP:



Associação dos Funcionários Fiscais do Estado do Amazonas

Considerada de Utilidade Pública - Decreto nº 4882 de 02/04/1980-DOE de 02/04/1980

Rua Franco de Sá, nº 430 – São Francisco - Manaus/AM – CEP: 69.079-210

Fones/fax: (92) 3611-4380/3663-1919 - Home page: www.afeam.com.br

E-mail: afeam@afeam.com.br/afeamadm@gmail.com

Filiada a Federação Brasileira de Associações de Fiscais de Tributos Estaduais - FEBRAFITE

PARECER DO CONSELHO FISCAL



Os membros do Conselho Fiscal da AFEAM – Associação dos Funcionários Fiscais do Estado do Amazonas, abaixo assinados, no exercício de suas atribuições legais conferidas pelo Artigo 35 do seu Estatuto Social, examinaram as Demonstrações Contábeis referentes ao exercício social encerrado em 31 de dezembro de 2024, compreendendo o Balanço Patrimonial, Demonstração do Resultado do Exercício – DRE, Demonstração do Fluxo de Caixa – DFC, Demonstração das Mutuações do Patrimônio Líquido/Patrimônio Social – DMPL e as Notas Explicativas das Demonstrações Contábeis, acompanhadas do Parecer dos Auditores Independentes da empresa **SACHO AUDITORES INDEPENDENTES**.

À vista das verificações efetuadas nos documentos relativos às receitas e despesas, Balancetes de Verificação, Fluxos de Caixa e relatórios financeiros fornecidos pela Diretoria da AFEAM, e com base no Parecer da Auditoria Independente, os membros do Conselho Fiscal consideram que as Demonstrações Contábeis examinadas refletem adequadamente, em todos os aspectos relevantes, a posição financeira e patrimonial da AFEAM em 31 de dezembro de 2024, pelo que recomendamos à Assembléia Geral da AFEAM a sua integral aprovação.

Manaus, 31 de janeiro de 2025.



Risonaldó de Melo Lima

Membro

Ana Maria Cortez Romero

Membro

Margarida Silvia Pinheiro Langbeck

Membro



AFFEAM RECEBIDO

EM: 31.01.2025

HORA: 10h 50

RESP: [Handwritten Signature]



**ASSOCIAÇÃO DOS FUNCIONÁRIOS FISCAIS DO ESTADO
DO AMAZONAS**

1º RCPJ - REGISTRO CIVIL DAS
PESSOAS JURÍDICAS
MANAUS - AMAZONAS
REGISTRADO

CNPJ: 04.503.249/0001-70 – INSCRIÇÃO ANS Nº 38809-2

Rua Franco de Sá, Nº 430, São Francisco - Manaus/AM – CEP.: 69.079-210

**RELATÓRIO DA ADMINISTRAÇÃO
EXERCÍCIO DE 2024**

1. INTRODUÇÃO

A Diretoria vem por meio deste apresentar o Relatório de Gestão referente ao exercício de 2024, composto da Prestação de Contas do referido exercício, que compreende a Demonstração Patrimonial e Financeira (Balanço Patrimonial, Demonstração do Resultado do Exercício, Demonstração do Fluxo de Caixa, DMPL, Notas Explicativas), Parecer da Auditoria Independente, Parecer do Conselho (com pareceres favoráveis) e Relatório de Atividades da AFFEAM Saúde e AFFEAM Social.

A ASSOCIAÇÃO DOS FUNCIONÁRIOS FISCAIS DO ESTADO DO AMAZONAS - AFFEAM, é dotada de personalidade jurídica de direito privado e sem fins lucrativos, fundada em 29 de setembro de 1969, com sede social à Rua Franco de Sá nº 430 – Bairro do São Francisco – Manaus/AM.

Tem por objeto principal a atividade de associação de defesa de direitos sociais de seus associados, além de atuar no segmento de Plano de Saúde na modalidade de Autogestão, não patrocinada, e com cobertura assistencial com preço pós-estabelecido, inscrita na Agência Nacional de Saúde Suplementar - ANS sob o nº 388092.

Congrega como associados os servidores fiscais da Secretaria de Estado da Fazenda do Estado do Amazonas e seus dependentes, oferecendo assistência médica e hospitalar com cobertura estadual por meio de uma rede de credenciados no Estado do Amazonas e em outros estados da Federação por reciprocidade.

Diante dos referidos pareceres, a Diretoria vem submeter para apreciação e aprovação, o Relatório da Administração, Demonstrações Contábeis, Notas Explicativas

e demais demonstrativos, relativos ao exercício social de 2024, na Assembleia Geral de Associados.



2. RELATÓRIO DE ATIVIDADES DA AFFEAM SOCIAL EM 2024

As atividades sociais em 2024, administrativas e organizacionais foram de forma presencial, com a realização dos serviços conforme orçamento aprovado para o referido exercício, foram cumpridos todo o calendário de eventos comemorativos e benfeitorias patrimoniais nas dependências interna e externa da sede da Affeam e parque aquático. Visando o bem estar aos nossos associados, colaboradores, fornecedores e visitantes. Para alcançarmos os objetivos e metas estabelecidas pela diretoria, realizamos as seguintes ações:

2.1. Calendário Social em 2024:

1. A Affeam oferece atividades de academia, natação, futebol entre os associados e convidados, e a novidade, foi a parceria com escolinha de futebol, para crianças de 4 a 12 anos, com descontos no valor da mensalidade para associados;
2. Manutenção do canal de jornalismo da AFFEAM, empresa Murã Comunicações;
3. Dedetizações mensais de toda área interna e externa na sede da AFFEAM;
4. Renovação e troca de carga de extintores;
5. Limpeza do poço, fossa, caixa d'água e análise da água;
6. Manutenção dos aparelhos de condicionadores de ar;
7. Continuação dos canais de atendimento: e-mail, telefone e WhatsApp;
8. Atualização e modernização da homepage;
9. Aumento no valor do Ticket Alimentação para os colaboradores;
10. Manutenção dos salários dos funcionários, Plano de Saúde e Ticket Alimentação.
11. Renovação do Seguro predial da AFFEAM;
12. Realização de um jantar dançante de confraternização com todos os associados;
13. Troca de Diretoria e Conselho Fiscal eleitos para o biênio 2024/2025.

2.2. Calendário de eventos comemorativos da AFFEAM

- 1 – 24 de janeiro – Dia do Aposentado; comemoração com um Brunch;
- 2 – 08 de março – Dia Internacional da Mulher – comemoração com um café da manhã;
- 4 – 12 de maio – Dia das Mães – comemoração com um Brunch;
- 5 – 05 de julho – Festa Junina; comemoração com um arraial;
- 6 – 09 de agosto – Dia dos Pais – comemoração com um almoço especial;
- 7 – 21 de setembro – Semana do Auditor Fiscal – comemoração com almoço especial;

- 8 – 29 de setembro – Aniversário da Affeam – comemorado com um Brunch;
9 – 06 de dezembro – Confraternização Natalina – comemoração com um Jantar.

3. MELHORIAS E REFORMAS NAS DEPENDÊNCIAS DA AFFEAM EM 2024, ÁREAS INTERNA E EXTERNA:

- ✓ Construção de 01 (uma) rampa de acessibilidade ao lado direito do prédio da Affeam, com instalação de corrimão em inox;
- ✓ Reforma no piso e lateral das piscinas adulto e infantil;
- ✓ Instalação de uma nova rede de proteção no campo de futebol;
- ✓ Compra e instalação de duchas higiênicas em todos os banheiros da Affeam;
- ✓ Instalamos fitas antiderrapantes, nos degraus do 2º e 3º andar e na rampa de acesso ao prédio para atender exigências do Corpo de Bombeiros;
- ✓ Compra e instalação de duchas higiênicas em todos os banheiros da Affeam;
- ✓ Reforço no muro atrás da agência do Sicoob, pois o mesmo estava correndo risco de desabar;
- ✓ Instalação do novo sistema de acesso às dependências da Affeam, através do reconhecimento facial;
- ✓ Foram adquiridos 04 (quatro) toldos novos para a área da churrasqueira, e foram recuperados mais 07 toldos, todos instalados na área da churrasqueira e Espaço Evaristo;
- ✓ Renovação das faixas do estacionamento da Affeam, com identificação de vagas exclusiva para deficientes, cadeirantes e idosos;
- ✓ Reforma da calçada externa em frente a Affeam;
- ✓ Renovação do rejunte do piso da sala no térreo, onde funcionava a agência do Sicoob;
- ✓ Pintura dos troncos das árvores, sarjetas e postes no estacionamento da Affeam;
- ✓ Reforma da sala ao lado do salão de dança do Espaço Evaristo, a mesma está sendo usada pela escolinha de futebol;
- ✓ Foram comprados 02 Bebedouros e uma geladeira, os antigos estavam queimados;
- ✓ Compra e instalação de uma sauna nova, para uso dos associados;
- ✓ Poda de todas as árvores nas dependências da Affeam;
- ✓ Foram substituídos todos os espelhos dos banheiros da área de lazer;
- ✓ Reforma das cadeiras da copa e revestimento em plásticos das cadeiras da sala dos aposentados;
- ✓ Foi aberto uma passagem que liga Affeam x Sicoob, através de um portão eletrônico;



- ✓ Compra de uma TV de 86" para uso no Auditório Ricardo Manoel Nicácio 1º andar; Compra de 02 (dois) celulares novos para uso do Administrativo e da Secretária da AFFEAM;

1º RCPJ - REGISTRO CIVIL DAS
PESSOAS JURÍDICAS
MANAUS - AMAPÁ
REGISTRADO

4. CONVÊNIOS QUE OFERECEM DESCONTOS AOS ASSOCIADOS E COLABORADORES:

- ✓ Ótica Oftalnorte
- ✓ Supera – ginástica para o cérebro
- ✓ Espaço Estética e Saúde 1000
- ✓ Drogarias Santo Remédio
- ✓ Drogarias Flexfarma
- ✓ Drogarias Farmabem
- ✓ Drogasil
- ✓ Cia Atlética
- ✓ Funerária Canaã

5. ASSOCIADOS

A AFFEAM Social congrega no seu quadro de associados 236 membros, dentre os quais 92 são ativos e 144 são aposentados.



6. GOVERNANÇA E CONTROLES DIRETO OU INDIRETO

Uma nova diretoria eleita em 2023, assumiu a governança para o biênio 2024/2025, tendo em sua composição os seguintes associados:

Dercyvone Góes – Presidente

José Roberto Girão de Alencar – Vice-presidente

Roberto Geraldo – Secretário Geral

Almir Mesquita – Diretor Financeiro

Joaquim da Silva Conrado – Diretor Jurídico

Maria Dorotéia B. do Carmo – Diretora de Patrimônio

Oswaldo Alves Filho – Diretor de Previdência

Alcilene Garcia de Souza - Diretora de Intercâmbio Social

Santana Conceição da Costa – Diretor de Cultura e Divulgação

Manuel Rodrigues Bandeira Neto – Diretor de Aposentados

Gutemberg Leonardo Amorim – Diretor de Esportes

O Conselho Fiscal será formado pelos seguintes Auditores Fiscais:

- **TITULARES:** Risonaldo de Melo Lima

Ana Maria Cortez Romero

Margarida Silvia Pinheiro Langbeck

- **SUPLENTE:** Delzuite Anselmo de Vasconcelos

João Marcelo de Souza Luzeiro

Thomaz Afonso Queiroz Nogueira

Conforme o art. 40 do regulamento a Presidente representará a Affeam perante a Agência Nacional de Saúde.

7. PERSPECTIVAS E PLANOS DA ADMINISTRAÇÃO PARA O SOCIAL

Quanto as atividades voltadas a área social, implementaremos:

- ✓ Otimização do controle da inadimplência;
- ✓ Reformulação da Arquitetura organizacional da Affeam Social;
- ✓ Manutenção dos Protocolos Sanitários.
- ✓ Aquisição de equipamentos de informática.
- ✓ Investimento na sede da Associação.
- ✓ Estudos para implementar o Plano de Cargos e Salários.
- ✓ Regularização das áreas alugadas para a contabilização dos imóveis.



8. FONTES E UTILIZAÇÃO DOS RECURSOS E DESTINAÇÃO DE SOBRAS

A AFFEAM, possui uma estrutura que atende as atividades sociais e de operadora de plano de saúde, na modalidade de Autogestão, cujos titulares são associados da instituição.

Conforme o Estatuto Social, a entidade administra separadamente a origem e aplicação dos recursos, mantendo a seguinte segregação:

- a) AFFEAM Social - Atividades sociais.
- b) AFFEAM Saúde – operações de saúde



8.1. Fontes de Recursos e custeio das atividades sociais – Affeam Social

As fontes de recursos para o desenvolvimento das atividades sociais são compostas por receitas de mensalidade sociais, doações, comissão do seguro, alugueis, receitas financeiras e receitas patrimoniais.

Os recursos são utilizados para promover as atividades sociais, manutenção da sede da instituição, área de lazer, pagamento de salários e encargos de seus colaboradores e demais despesas administrativas.

As receitas sociais perfizeram o total de R\$ 1.480.292,61 enquanto que as despesas foram de R\$ 1.333.475,28 gerando um superavit de 146.817,33 que deverá ser absorvido pelas reservas próprias da Affeam social.

A AFFEAM social encerrou o ano com o saldo em conta corrente no total de R\$ 148.081,53 e saldo em aplicações no total de R\$ 109.744,62.

9. POLÍTICA DE DESTINAÇÃO DE SUPERÁVITS.

A AFFEAM, é organizada para a realização e consecução de objetivos e ideais comuns, sem finalidade lucrativa e em nenhuma hipótese distribui dividendos de qualquer espécie a associados ou dirigentes, diretos ou indiretos.

Os resultados positivos ou superávits serão utilizados unicamente para promover as finalidades sociais para o qual a instituição foi criada, sendo que o resultado proveniente das atividades relacionadas as operações do plano de saúde, deverão ser aplicadas exclusivamente para a promoção da saúde dos seus beneficiários, conforme o Regulamento interno do Plano de Saúde.

O resultado do ano de 2024 foi absorvido nas contas de Reservas Estatutárias, conforme prevê o Estatuto da Entidade.

Em 2024 o Patrimônio Social da AFFEAM correspondeu a R\$ 10.996.993,28.

10. INVESTIMENTOS

A AFPEAM é associada a Cooperativa de Crédito Sicoob Amazônia, uma instituição financeira cooperativa, que em face da manutenção de conta corrente nessa instituição, mantém uma cota-parte cujo o capital investido é de R\$ 519.614,99.



11. DESEMPENHO ECONÔMICO FINANCEIRO

O desempenho econômico e financeiro da Associação dos Funcionários Fiscais do Estado do Amazonas em 2024, apresentou um déficit de R\$ 80.550,15.

RECEITAS/DESPESAS	Relacionadas com a Saúde	Outras Atividades	Total
Receitas Operacionais	12.444.572,35	1.453.967,98	13.898.540,33
Receitas Financeiras	949.295,69	15.043,17	964.338,86
Receitas Patrimoniais	59.057,97	11.281,46	70.339,43
Outras Receitas Operacionais	6.618,02	-	6.618,02
Eventos Indenizáveis	11.712.846,06	-	11.712.846,06
Despesas Administrativas	1.832.405,97	1.293.647,24	3.126.053,21
Despesas Financeiras	193.687,65	6.545,01	200.232,66
Despesas Patrimoniais	31.277,78	33.283,03	64.560,81
Outras Despesas Operacionais	-83.305,95	-	-83.305,95
TOTAIS	-227.367,48	146.817,33	-80.550,15

Analisando os dados da Demonstração de Resultado do Exercício (2024X2023) apresentada no quadro abaixo, verifica-se que a AFPEAM apresentou aumento das Receitas de Operações com Saúde discriminadas como Contraprestações Efetivas em 11,06%, ou seja, uma variação absoluta positiva de R\$ 1.239.629,50.

O esforço de aumento da receita das contraprestações foi o suficiente para superar a elevação das despesas com eventos indenizáveis, que alcançou a variação absoluta em relação ao ano anterior de R\$ 3.653.047,33, o equivalente a 45,32%.

DEMONSTRAÇÃO DO RESULTADO DO EXERCÍCIO

Resultados Anuais	2024	2023	Variação 2024/2023	
			Absoluta	percentual
Contraprestações Efetivas / Prêmios Ganhos de Operações com Planos de Assistência à Saúde	12.444.572,35	11.204.942,85	1.239.629,50	11,06
Receitas Com Operações De Assistência À Saúde	12.444.572,35	11.204.942,85	1.239.629,50	11,06
Contraprestações Líquidas / Prêmios Retidos	12.444.572,35	11.204.942,85	1.239.629,50	11,06
Eventos Indenizáveis Líquidos / Sinistros Retidos	- 11.712.846,06	- 8.059.798,73	- 3.653.047,33	45,32
Eventos / Sinistros Conhecidos ou Avisados	- 11.712.846,06	- 8.059.798,73	- 3.653.047,33	45,32
Variação da Provisão de Eventos / Sinistros Ocorridos e Não Ocorridos	-	-	-	
	-	-	-	
RESULTADO DAS OPERAÇÕES COM PLANOS DE ASSISTÊNCIA À SAÚDE	731.726,29	3.145.144,12	- 2.413.417,83	(76,73)
Outras Receitas Operacionais de Planos de Assistência à Saúde	-	100,01	- 100,01	(100,00)
Receitas de Assistência à Saúde Não Relacionadas com Planos de Assistência à Saúde	6.618,02	6.421,59	196,43	3,06
Receitas com Operações de Assistência Médico-Hospitalar	-	-	-	-
Receitas com Administração de Intercâmbio Eventual - Assistência Médica	6.618,02	6.421,59	196,43	3,06
Outras Receitas Operacionais	1.453.967,98	1.397.562,51	56.405,47	4,04
Outras Despesas Operacionais Com Planos De Assistência À Saúde	83.305,95	34.940,69	118.246,64	(338,42)
Outras Despesas de Operações de Planos de Assistência à Saúde	- 51.524,82	- 4.200,00	- 47.324,82	1.126,78
Programas de Promoção da Saúde e Prevenção de Riscos e Danos	-	22.707,00	22.707,00	(100,00)
Provisão para Perdas Sobre Créditos	134.830,77	- 8.033,69	142.864,46	(1.778,32)
Outras Despesas Oper. de Assist. à Saúde Não Relac. com Planos de Assistência à Saúde	- 1.333.474,46	- 1.411.586,52	78.112,06	(5,53)
RESULTADO BRUTO	942.143,78	3.102.701,02	- 2.160.557,24	(69,63)
Despesas Administrativas	- 1.832.405,97	- 1.496.926,01	- 335.479,96	22,41
Resultado Financeiro Líquido	770.650,39	600.160,61	170.489,78	28,41
Receitas Financeiras	964.338,86	751.442,30	212.896,56	28,33
Despesas Financeiras	- 193.688,47	- 151.281,69	- 42.406,78	28,03
Resultado Patrimonial	39.061,65	62.708,58	- 23.646,93	(37,71)
Receitas Patrimoniais	70.339,43	62.708,58	7.630,85	12,17
Despesas Patrimoniais	31.277,78	-	31.277,78	-
RESULTADO ANTES DOS IMPOSTOS E PARTICIPAÇÕES	- 80.550,15	2.268.644,20	- 2.349.194,35	(103,55)
RESULTADO LÍQUIDO	- 80.550,15	2.037.244,34	- 2.117.794,49	(103,95)

12. REORGANIZAÇÃO SOCIETÁRIA

A AFFEAM tem sua administração renovada de acordo com o seu estatuto, sendo os integrantes titulares e respectivos suplentes eleitos de forma direta. Não controla direta ou indiretamente nenhum tipo de sociedade/entidade, nem é por elas controlado.

13. RESUMO DOS ACORDOS DOS ACIONISTAS

A AFFEAM é uma instituição sem fins lucrativos, com suas atividades regulamentadas e tem a administração realizada por meio de eleição, realizada a cada 2 anos.

14. CAPACIDADE FINANCEIRA DA ENTIDADE

Declaramos que a Situação financeira da Entidade é considerada satisfatória. A AFEAM conta com suficiência de ativos para garantir suas obrigações de Curto e Longo prazo. A AFEAM não possui títulos e valores mobiliários registrados em seu patrimônio. Declaramos que foram prestadas comunicações ao Conselho de Controle de Atividades Financeiras – COAF, referentes às transações ou proposta de transações, que possam ser consideradas sérios indícios de crimes de “lavagem” ou ocultação de bens, direitos e valores, conforme estabelecido na Lei nº 9.613/98, IN 301/99 – CVM e Resolução nº 1445/13 – CFC, em observância ao disposto no artigo 11, inciso II da Lei nº 9.613 de 1998.

15. EMISSÃO DE DEBÊNTURES

A AFEAM é uma associação de defesa de direitos sociais de seus associados e atuar no seguimento de plano de saúde na modalidade de Autogestão. Não emitimos Debêntures. A emissão de Debêntures é feita somente por sociedades por Ações – S/A. de Capital Aberto.

16. INVESTIMENTOS DA COMPANHIA EM SOCIEDADES COLIGADAS E CONTROLADAS

A AFEAM é uma associação de classe, não mantendo controle sobre nenhuma entidade e nem sendo controlada por nenhuma entidade no exercício de 2024.

17. DEMONSTRAÇÕES CONTÁBEIS E NOTAS EXPLICATIVAS

Em anexo constam as Demonstrações Contábeis, Notas Explicativas e Relatório do Auditor enviados à ANS.

18. A AFEAM SAÚDE EM 2024

A AFEAM Saúde é a operadora de plano de saúde da Associação dos Funcionários Fiscais do Estado do Amazonas – AFEAM, filiada à Febrafite, atua na modalidade de autogestão é regulada pela Agência Nacional de Saúde Suplementar - ANS, sob o nº 38809-2 e classificada por esta como pequeno porte.

A AFEAM Saúde tem por objetivo assegurar aos seus beneficiários a prestação de serviços de assistência médico-hospitalar junto aos estabelecimentos e profissionais credenciados ao plano, atendendo as coberturas do Rol de Procedimentos e Eventos em

Saúde definido pela ANS e suas atualizações, em conformidade com a Lei 9656/98, legislação complementar e Regulamento próprio. Trabalha com foco no aprimoramento da qualidade e na otimização de custos. O principal objetivo da gestão é manter linhas de atenção que coloquem o beneficiário no centro do cuidado, tudo isso alinhado à busca de soluções de demandas de forma ágil, objetiva, clara e eficiente.

Atualmente, o plano possui uma carteira de 751 beneficiários distribuídos entre titulares e dependentes que são atendidos por rede credenciada que conta com 94 estabelecimentos de saúde, destes cinco são hospitais conceituados na cidade de Manaus. O plano também assegura atendimento aos seus beneficiários em outros estados da federação por convênio de reciprocidade com as operadoras dos fiscos estaduais dos estados de Alagoas, Bahia, Ceará, Goiás, Minas Gerais, Pará, Paraíba, Pernambuco, Rio de Janeiro, Rio Grande do Sul, São Paulo e Sergipe.

A administração do plano é gerida pela Presidência, Diretoria de Previdência Social e Diretoria Financeira, que são comprometidos com a prestação de serviços de saúde de forma eficiente e eficaz, atuando sempre com ética e transparência em todos os processos inerentes ao plano de saúde. Zelam pela garantia de entrega dos serviços de saúde aos beneficiários, funcionamento e a sustentabilidade do plano no mercado.

Atualmente, a gestão do plano conta com 11 (onze) colaboradores diretos, que trabalham comprometidos com a operacionalização e responsabilidade técnica, e com consultorias jurídica, atuarial, auditoria médica/enfermagem e auditoria independente.

Em 2024, o volume de recursos despendidos pela operadora foi considerável, devido ao aumento de custos assistenciais causados pela frequência de utilização dos serviços, por ameaças de processos judiciais promovidos por beneficiários que exigem custeio de procedimentos/medicamentos não cobertos no Rol da ANS e pela constante atualização de coberturas determinadas pela ANS aos planos de saúde. Contudo, a administração do plano tem apresentado respostas eficientes alinhando o administrativo e o assistencial para manter-se em operação, investindo na promoção da saúde e prevenção de doenças para cuidar melhor de seu beneficiário e frear os gastos.

Vale destacar que no ano de 2024 a diretoria debruçou-se à execução das intenções idealizadas no Relatório da Administração do ano de 2023 e no plano estratégico do AFFEAM Saúde para o biênio 2023/2024, abordados no decorrer deste relatório. Por fim, apresentamos as atividades da ouvidora em favor da defesa dos direitos de nossos beneficiários ao longo do ano de 2024.

18.1. ADMINISTRATIVO

A gestão do plano aprimora continuamente os processos internos de forma a tornar o plano cada vez mais sustentável, assegurando a qualidade, estabilidade e confiabilidade. Para isto, planeja, organiza, direciona e controla os processos internos para a manutenção e evolução contínua do plano AFFEAM Saúde com a finalidade de que seus beneficiários estejam sempre amparados por excelente estrutura, conforme o gráfico 1 a seguir.

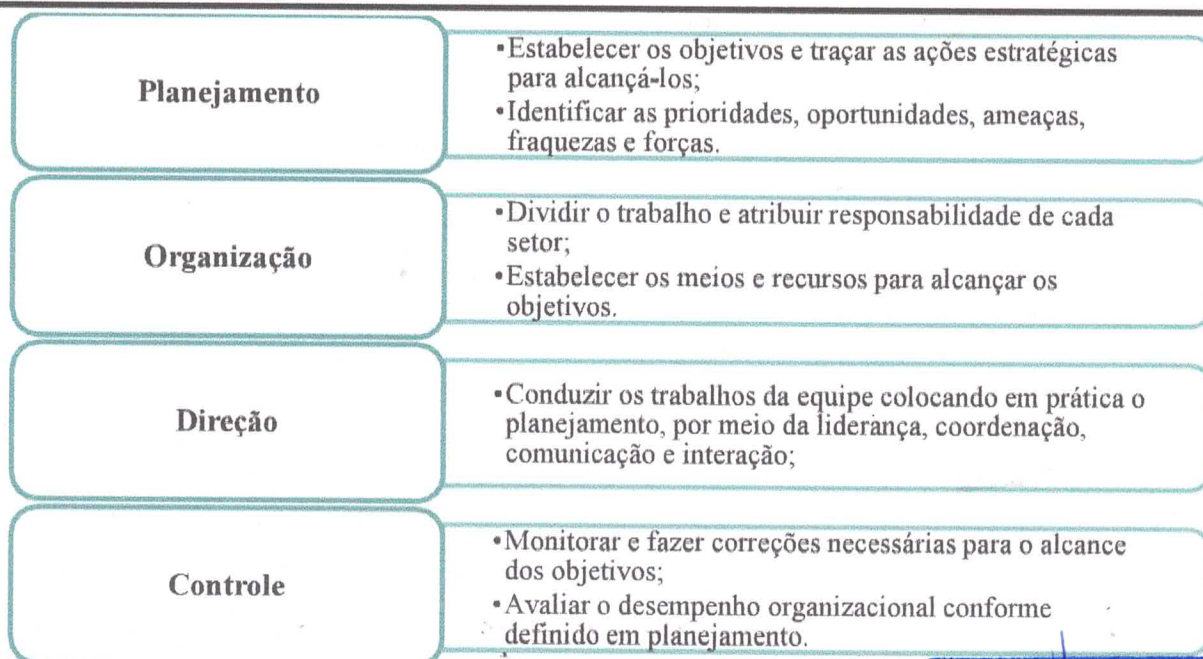


Gráfico 1

Etapas do processo de gestão do Affeam Saúde.



Atenta às mudanças regulatórias a gestão do plano empenha-se em estar sempre em conformidade com legislação vigente da ANS, para reduzir os riscos de penalidades e aumentar a confiança dos nossos beneficiários. Para tanto, acompanha os setores atendimento, compras, contas a receber, contábil, credenciamento, faturamento, financeiro e serviço social.

Em busca de aprimorar seu modelo operacional e assistencial o plano continua a execução do seu Planejamento estratégico do AFFEAM Saúde biênio 2023/2024, que almeja prover facilidades operacionais ágeis e de qualidade para fortalecer a comunicação e transparência, aproximando esta operadora de seus beneficiários e de seus prestadores de serviços. As estratégias, ações estão dispostas abaixo:

Estratégia	Ação
Abertura do AFFEAM-SAÚDE para adesão de outras entidades de classe	A alteração do Estatuto Social e do Regulamento do AFFEAM Saúde encontram-se em análise, foram realizadas análise atuarial, consulta com assessoria jurídica e pesquisa dos seguimentos com os quais se poderá formar parceria.
Ampliar a satisfação e a confiança do usuário	<p>O plano trabalha para melhorar seu desempenho no indicador do IDSS;</p> <p>Busca parceria em Manaus para implantar de forma presencial a Atenção primária à Saúde (APS);</p> <p>Firmou convênio com o laboratório Sabin para aquisição extra rol de vacinas com custeio de 50% do valor pago pelo plano e a parte do beneficiário de ser parcelada em até 3vezes;</p>



Oferta às terças feira, atendimento com médico Generalista; às terças e quintas-feiras serviços técnicos em enfermagem; consulta com Nutricionista, duas vezes ao mês, com realização do exame de bioimpedância;

Realiza Ações de Prevenção de Doenças e Promoção à Saúde com campanhas para incentivar vacinação, consulta infantil com médico Pediatra. Atuou em conjunto com a AFTEAM Social no Dia do aposentado, promoveu evento em alusão ao Dia internacional da mulher, Semana da Saúde, Outubro Rosa e Novembro Azul.

Reduzir índice de inadimplência

Intensificou a rotina de cobrança;
Implementou pagamentos via PIX;
Está em processo de implementação de emissão de boleto via aplicativo do plano.

Aprimorar o relacionamento e a comunicação com o beneficiário e com a rede de prestadores

O plano faz anualmente a Pesquisa de satisfação do beneficiário e com base no resultado toma ações de melhorias;
Aumentou a divulgação dos serviços de saúde;
Melhorou a identidade visual do aplicativo AFTEAM Saúde e o layout do seu site;
Aumentou do leque de especialidades e de clínicas especializadas credenciadas;
Adequou-se a Lei Geral de Proteção de Dados – LGPD;
Está trabalhando para inscrever o Programa Afeam Viva Mais no programa Promoprev da ANS.

Otimizar a prontidão das tecnologias de informação

Implantado o CRM – sistema de Gerenciamento de Relacionamento com o Cliente da Solus;
Investiu em softwares de segurança da rede, está investindo na renovação e troca de equipamentos;
Renovou o contrato com a empresa de telessaúde, disponibilizou o acesso no site e disponibilizará o acesso a esse serviço via aplicativo AFTEAM Saúde;
Para manutenção e segurança de seus dados mantém backup diário físico e nas nuvens.

Como observa-se na planilha de estratégia e ação, a gestão do plano utiliza diversos métodos para garantir a assistência e a sustentabilidade do plano do mercado de saúde suplementar, buscando sempre estar atualizado em relação à regulação do setor e às tendências tecnológicas do setor.

A eficiência e eficácia podem ser medidas pela agilidade com que os atendimentos são conduzidos e finalizados em tempo hábil e dentro da legalidade; na redução de gastos garantida pela constante negociação de contratação de serviços de saúde, seja com a rede credenciada, rede não credenciada, prestadores de serviços e fornecedores. Concentrado na otimização da economicidade assistencial, além da auditoria médica do plano dispõe ainda de empresa especializada em Junta Médica para casos de requeiram esse serviço.



18.2.ASSISTENCIAL

No eixo assistencial, a gestão almeja a melhoria contínua da entrega de serviços e da satisfação do beneficiário. O propósito é atender ao beneficiário com equidade, respeito e transparência, acolhendo-o com empatia e disponibilização de assistência médica/hospitalar de excelência.

Os atendimentos aos usuários do AFFEAM Saúde ocorrem de forma presencial, em horário comercial, por e-mail, por telefone/whatsapp com plantão das 6h às 00h para casos de urgência/emergência e pelo aplicativo próprio.

Todas as solicitações são registradas no sistema (CRM) e encaminhadas aos setores competentes para dar andamento e execução do pedido.

O Serviço Social atua no suporte às necessidades dos internados na rede hospitalar e no domicílio, dos portadores de doenças autoimunes, dos pacientes oncológicos e solicitações cirúrgicas, para que a assistência seja realizada de forma adequada e em tempo hábil, conforme a prescrição médica.

O AFFEAM Saúde desenvolve ações de comunicação e relacionamento com o beneficiário, divulgando sempre os serviços oferecidos e ações de saúde, estimulando o beneficiário a ser protagonista de sua jornada, direcionando-o a melhor linha de cuidado. Há ainda acompanhamento da rede credenciada prestadora de serviços que é direcionada e estimulada à melhoria dos serviços prestados aos beneficiários.

O plano mantém as ações de prevenção de doenças e promoção à saúde como, o programa Afeam Viva Mais; consulta com médico clínico geral em sua sede às terças-feiras; serviços técnicos de enfermagem às terças e quintas-feiras; consulta ambulatorial com nutricionista duas vezes ao mês, com a realização do exame de bioimpedância; acesso a vacinas com coparticipação de 50%; campanhas no Dia do Aposentado, Dia Internacional da Mulher, Vacinas contra a gripe sem ônus ao beneficiário, Semana da Saúde, Outubro Rosa e Novembro Azul, conforme descritas a seguir.

18.2.1. Ações de Prevenção de Doenças e Promoção à Saúde

O Programa Afeam Viva Mais atende beneficiário com idade igual ou superior a 70 anos com dificuldade de deambular e acamado que é atendidos por equipe

multiprofissional para dar assistência domiciliar, com o propósito de tratar as doenças crônicas pré-existentes, estimular o autocuidado e, conseqüentemente, prevenir outras enfermidades e ter melhor proximidade com o beneficiário.

O programa acompanhou 6 beneficiários em 2024.



a) Atendimento com médico Generalista

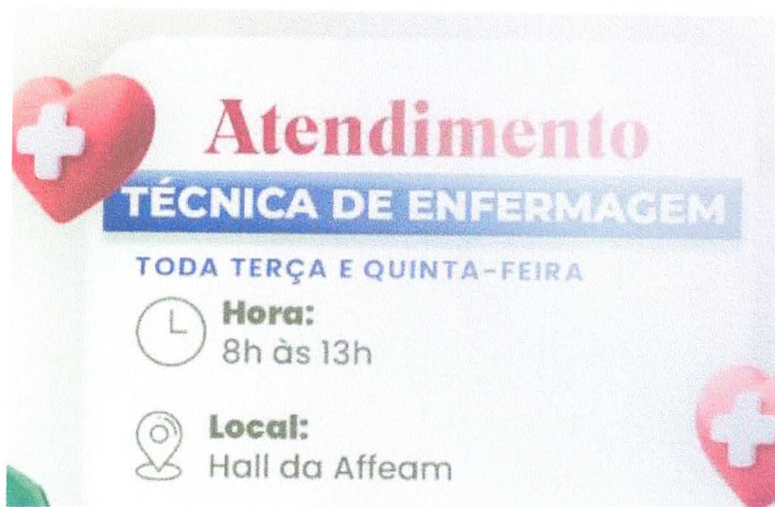


Objetivo do AFEAM Saúde é estimular a saúde preventiva, o diagnóstico precoce e acompanhamento clínico de qualidade para seus beneficiários.

O serviço é disponibilizado somente em dia útil, às terças-feiras, das 08h às 12h.

Durante o ano de 2024 foram realizados 125 atendimentos.

b) Serviços de técnico em enfermagem



O serviço ocorre todas às terças e quintas-feiras, das 8h às 13h, no Hall da AFEAM e funciona como assistência para a consulta médica às terças. Fica disponível para o beneficiário a verificação de temperatura, oximetria, aferição de pressão, medição de altura e peso e administração de medicações com apresentação de prescrição médica e disponibilização de medicamento pelo beneficiário.

Foram realizados 1.221 atendimentos em 2024.

c) Consulta com nutricionista

1º RCPJ - REGISTRO CIVIL DAS
PESSOAS JURÍDICAS
MANAUS - AMAZONAS
REGISTRADO



A nutricionista atende duas vezes no mês no consultório da AFFEAM Saúde a consulta incluem avaliação nutricional e o procedimento de bioimpedância.

Foram realizados 110 atendimentos em 2024.

d) Dia do aposentado 2024



Ação realizada em dia 23/01/2024.

Serviços ofertados:

- ✓ Consulta com médico Generalista;
- ✓ Consulta com Nutricionista com realização de bioimpedância;
- ✓ Serviços técnicos em enfermagem (aferição de pressão arterial e teste de glicose capilar)
- ✓ Palestra: Dicas de nutrição.

Total de atendimentos: 10 atendimentos.

e) Dia internacional da mulher - 2024

1º RCPJ - REGISTRO CIVIL DAS
PESSOAS JURÍDICAS
MANAUS - AMAZONAS
REGISTRADO



Ação realizada em dia 07/03/2024.

Serviços ofertados:

- ✓ Consulta com médico Generalista;
- ✓ Consulta com médico Dermatologista;
- ✓ Consulta com Nutricionista com realização de bioimpedância;
- ✓ Avaliação com Fisioterapeuta especialista em fisioterapia pélvica;
- ✓ Coleta de exames laboratoriais;
- ✓ Coleta de preventivo;
- ✓ Disponibilização de requisição para mamografia.
- ✓ Serviços técnicos em enfermagem (aferição de pressão arterial e teste de glicose capilar)
- ✓ Serviços de Massoterapia e Higienização e Esmaltação de unhas.

Total de atendimentos: 111.

f) Afeam imuniza

Afeam Imuniza

VACINA TETRAVALENTE CONTRA GRIPE
FLUARIX TETRA GSK

INDICADA PARA IMUNIZAÇÃO DE ADULTOS E
CRIANÇAS A PARTIR DE 6 MESES DE IDADE.

Hora:	Data:	Local:
9h às 15h	13 e 14/03/2024	Afeam Saúde

Ação realizada nos dias 07, 13, 14, 19, 21, 26 e 28/03/2024 e 02 e 04/04/2024.

Assim como nos anos anteriores, o plano adquiriu vacina contra gripe Tetraivalente - Fluarix Tetra GSK - indicada para adultos e crianças a partir de 6 meses de idade, que foram aplicadas nos beneficiários e colaboradores, na sede da Afeam e, para os acamados, em seus respectivos domicílio.

Total de vacinas administradas: 283

g) Lançamento do convênio de desconto em Vacinas.



1º RCPJ - REGISTRO CIVIL DAS
PESSOAS JURÍDICAS
MANAUS - AMAZONAS
REGISTRADO

Vacinas não estão incluídas no Rol da ANS, o que significa que, em geral, os planos de saúde não as cobrem. O regulamento do plano Afeam Saúde também não prevê esta cobertura, no entanto, a administração do Afeam Saúde com o objetivo de prevenir ou amenizar o adoecimento dos beneficiários por doenças imunopreveníveis estabeleceu convênio com o Laboratório Sabin custeando 50% do valor da vacina e dando ao beneficiário a facilidade de pagar sua parte parcelada em até 3 vezes. Vacinas contratadas:

Dengue	DTPA (3 - 110 anos)	Efluelda (a partir de 60 anos)
Febre Amarela	Febre Tifoide	Hepatite A adulto
Hepatite A infantil	Hepatite A+B (Adulto e Infantil)	Herpes Zoster (18 - 100 anos)
Hexavalente (2,4,6 meses)	HPV nonavalente	Influenza quadrivalente (a partir de 06 meses)
Meningocócica ACWY (3,5 e 12 meses e até 59 anos). 60 + apenas com prescrição médica	Meningocócica B (3,5 e 12 meses e até 59 anos).	Pentavalente atenuada (04 e 15 meses)
Pneumocócica 13 valente (2,4,6 meses)	Pneumocócica 15 valente	PNEUMO 20 (pneumocócica) adulto e infantil
Pneumocócica 23 valente	Rotavírus pentavalente (2,4,6 meses)	Tetraviral
Triplíce Viral (06 meses a 59 anos)	Varicela (06 meses a 59 anos)	

Para lançamento do convênio e gerar interesse dos beneficiários, em 18/04/2024 realizou-se uma ação em conjunto com o Laboratório Sabin na sede da Afeam para vacinação. No ano de 2024 realizamos pelo convênio 204 vacinações, conforme demonstra o quadro abaixo:

Vacina	Qtd
Dengue	5
DTPa-Hib-HB-IPV	6
Efluelda	11
Hepatite A	4
Hepatite A e B	8
Herpes-zóster	91
HPV nonavalente	10
Meningocócica B	7
Meningocócica ACWY	6
Pneumo 13	11
Pneumo 15	36
Pneumo 23	4
Rotavirus pentavalente	5
Total	204

h) Semana da Saúde

XIII SEMANA DE SAÚDE 2024

PROGRAMAÇÃO:

26 DE SETEMBRO
QUINTA-FEIRA

01 DE OUTUBRO
TERÇA-FEIRA

1º RCPJ - REGISTRO CIVIL DAS
PESSOAS JURÍDICAS
MANAUS - AMAZONAS
REGISTRADO

Ação realizada nos dias 26/09/2024 e 01/10/2024.

Serviços ofertados:

- ✓ Coleta de exames laboratoriais;
- ✓ Consulta com Nutricionista;
- ✓ Consulta com médico Dermatologista;
- ✓ Consulta com médico Generalista;
- ✓ Consulta com médico Cardiologista;
- ✓ Serviços técnicos em enfermagem (aferição de pressão arterial e teste de glicose capilar)
- ✓ Massagem relaxante nas costas;
- ✓ Reflexologia podal;
- ✓ Esmaltação de unhas;

i) Outubro Rosa



Ação realizada em dia 30 a 31/10/2024.

Serviços ofertados:

- ✓ Consulta com Mastologista;
- ✓ Serviços de enfermagem;
- ✓ Consulta com Nutricionista e exame de bioimpedância;
- ✓ Coleta de exames laboratoriais e preventivo;
- ✓ Vacinação
- ✓ Serviços técnicos em enfermagem (aferição de pressão arterial e teste de glicose capilar)

- ✓ Serviço de estética;
- ✓ Massagem relaxante nas costas;
- ✓ Reflexologia podal;
- ✓ Esmaltação de unhas.

1º RCPJ - REGISTRO CIVIL DAS
PESSOAS JURÍDICAS
MANAUS - AMAZONAS
REGISTRADO

Total de atendimentos: 92

j) Novembro Azul



Ação realizada de 26 a 29/11/2024.

Serviços ofertados:

- ✓ Consulta com médico urologista;
- ✓ Coleta de exames laboratoriais;
- ✓ Vacinação (Herpes Zoster, HPM e Pneumo 13);
- ✓ Ultrassonografia;
- ✓ Serviços técnicos em enfermagem (aferição de pressão arterial e teste de glicose capilar)
- ✓ Serviços de massagem relaxante nas costas;
- ✓ Reflexologia podal;
- ✓ Esmaltação das unhas.

Total de atendimentos: 61

18.3.CONVÊNIOS:

Mantivemos as parcerias com grandes redes de farmácias, como Drogarias Santo Remédio e Drogasil e ampliamos a facilidade firmando parceria com a rede de drogarias Riachão, com descontos que variam de 10 a 40% na compra de medicamentos para associados e colaboradores.

18.4.OUVIDORIA:

Ouvidora: Ana Carolina Feitosa Rego – CC08/05018

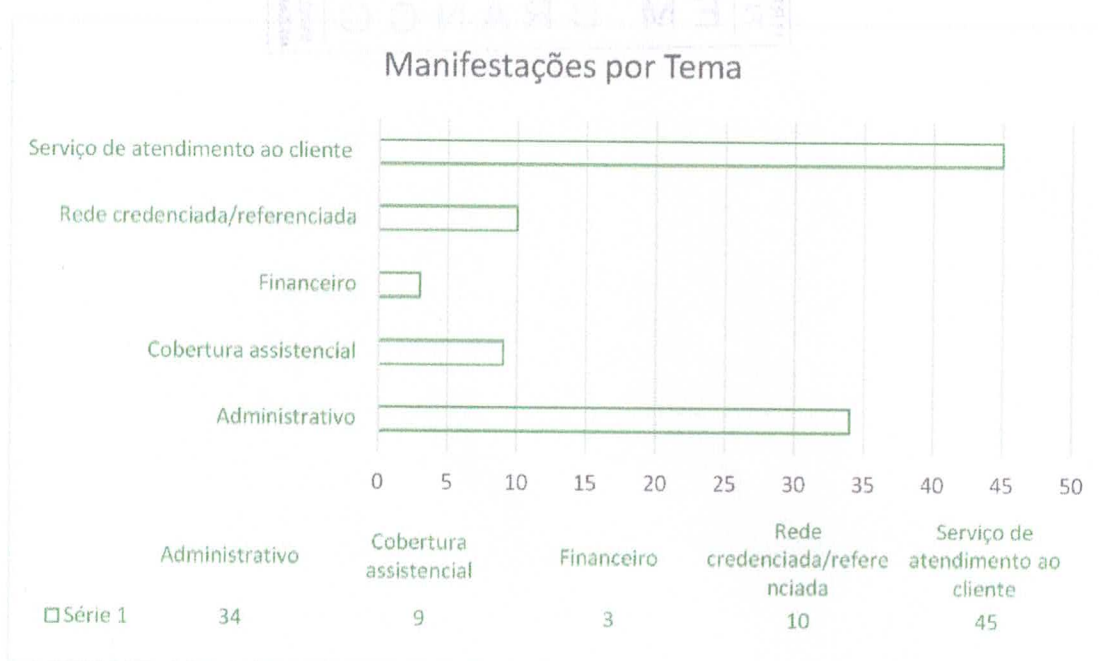


A ouvidora do AFTEAM Saúde ouve o beneficiário, por meio de suas manifestações, media eventuais conflitos e atua para auxiliar o aperfeiçoamento do processo de trabalho do plano. É possível ter acesso ao atendimento da ouvidoria, presencialmente, por site, por telefone e por outros canais de atendimento.

O tratamento das manifestações recebidas pela ouvidora acontece por meio de recepção, análise de pertinência, tratamento, encaminhamento, acompanhamento e resposta ao demandante nos termos do que dispõem a RN nº 323/2013 da ANS. Em 2024 a ouvidoria recebeu 101 manifestações e quatro solicitações de reanálise de cobertura.

Manifestação	Quantidade
Consulta	85
Elogio	7
Reclamação	9
Total	101

As manifestações recebidas as quais dividem-se em: Administrativo (34), Cobertura Assistencial (9), Financeiro (3), Rede credenciada/referenciada (10), Serviço de atendimento ao cliente - SAC (45).



As respostas às solicitações foram concluídas dentro do prazo médio de 7 dias úteis.

18.5. FONTES DE RECURSOS E CUSTEIO DAS DESPESAS DE ASSISTÊNCIA À SAÚDE

A assistência à saúde conta com os recursos oriundos das seguintes fontes:

- a) Mensalidades do Plano de Saúde, tendo como base a quantificação das quotas para cada associado, calculadas conforme previsto no Regulamento Interno do Plano de Saúde.
- b) Dos rendimentos das aplicações financeiras.



Os recursos recebidos foram destinados para cobertura das despesas com os serviços concedidos aos respectivos beneficiários, por meio de rede médico-hospitalar credenciada ou reembolsável, de acordo com os critérios definidos nos Regulamentos do Plano de Saúde.

As receitas totalizaram o montante de R\$ 13.459.544,03 e as despesas em R\$ 13.686.911,51 gerando um déficit de 227.367,48 que deverá ser destinada as reservas estatutárias do plano de saúde.

A AFEEAM SAUDE, encerra o ano social com um saldo de numerários depositado nas contas corrente de R\$ 950.901,60, em aplicações financeiras livres o total de R\$ 5.795.452,99 e aplicadas em um fundo garantidor das provisões técnicas o montante de R\$ 975.088,07.

A AFEEAM possui capacidade financeira e declara a intenção de manter até o vencimento os títulos de renda fixa, e fundos de investimentos contabilizados em 31.12.2024.

18.6. FUNDO DE RESERVA – EVOLUÇÃO

Valor do fundo de reserva para as garantias financeiras desta operadora:

EM 31/12/2022: R\$ 6.588.454,73

EM 31/12/2023: R\$ 7.275.138,53

EM 31/12/2024: R\$ 6.746.541,06

19. PERSPECTIVAS E PLANOS PARA O BIÊNIO 2025/2026

Realizar a abertura desta operadora para adesão de outras entidades de classe, tendo em vista a ampliação da carteira de beneficiários com sustentabilidade;

Aumentar a satisfação e a confiança do usuário, com o acréscimo do portfólio de serviços de saúde disponibilizados ao beneficiário, como a diversificação de vacinas e novos programas de prevenção de doenças;

Aprimorar o relacionamento e a comunicação com o beneficiário e com a rede de prestadores;

Fortalecer a cultura de governança corporativa, objetivando a consolidação da gestão estratégica e redução de riscos;

Ampliar as soluções tecnológicas e entrega de sistemas de informação para melhor gestão da operadora e transparência para o beneficiário


Aperfeiçoar a gestão de pessoas, com a valorização do colaborador, visando ao aprimoramento do conhecimento e à retenção de talentos.

20. MENSAGEM FINAL DA DIRETORIA




A Diretoria da Associação dos Funcionários Fiscais do Estado do Amazonas – AFFEAM, apesar do cenário enfrentado no ano de 2024, agradece ao apoio e a participação dos diretores, colaboradores, prestadores de serviços, clientes, associados, parceiros, fornecedores, que não mediram esforços para enfrentar as adversidades e tornou possível a continuidade do atendimento aos nossos usuários.

Manaus, 31 de janeiro de 2025.



Dercyvone da Silva Goés

Presidente



Oswaldo Alves de Oliveira Filho

Diretor de Previdência

